



MELDPUNT LOKALE ORGANISATIES 'S-HERTOGENBOSCH

Resultaten onderzoekstraject

In het onderzoekstraject zijn vragen gesteld over de sector waarin men actief is, de verwachte groei of afname inkomsten, medewerkers (betaald en onbetaald), klandizie (leden, deelnemers, bezoekers), vaste lasten, aanpassingen, oplossingen voor problemen, continuïteit, NOW-regeling, plaats van uitvoering activiteiten en mogelijke wens tot contact.

Tussen 9-13 april 2020 is een quickscan onder 100 organisaties uitgevoerd. De respons was 52%. [Onderzoeksrapport quickscan](#)

Tussen 23 april en 10 mei 2020 is de eerste ronde uitgevoerd. 1.060 organisaties zijn benaderd. 323 organisaties (30,5%) hebben gereageerd. [Grafieken eerste ronde](#)

Tussen 9 en 20 september 2020 is de tweede ronde uitgevoerd. Opnieuw zijn 1.060 organisaties benaderd. 255 organisaties (24,1%) hebben gereageerd. [Grafieken tweede ronde](#)

Tussen 1 en 15 maart 2021 is de derde ronde van het onderzoekstraject uitgevoerd. Ook nu zijn 1.060 organisaties benaderd waarvan 280 organisaties (26,4%) hebben gereageerd. [Grafieken derde ronde](#)

Disclaimer

Van de 52 respondenten in de quickscan (april) zijn er relatief veel organisaties uit de *kunst/cultuur* sector ten opzichte van ronde 1, 2 en 3. Vrijwilligersorganisaties uit deze sector zijn meer pessimistisch dan organisaties uit andere sectoren en dit kan ertoe geleid hebben dat de resultaten van de quickscan pessimistischer zijn dan de resultaten uit ronde 1, 2 en 3.

Sector: kerk/levensbeschouwing

Grootste problemen liggen bij de inkomsten, verder zijn de verwachtingen vergelijkbaar of positiever dan in eerdere rondes.

1. Inkomsten

De verwachtingen betreft inkomsten zijn pessimistischer dan eerdere rondes. Geen enkele organisatie geeft aan geen veranderingen of een toename te verwachten, wat overeenkomt in beide vragen. Vergelijkbaar met eerdere rondes verwacht ongeveer 40% een lagere afname (< 20%). Het grootste gedeelte van de organisaties (36,4%) verwacht een afname van > 50%). De organisaties verwachten dat deze afname vooral plaats zal vinden bij donaties (63,6%).

2. Medewerkers

In vergelijking met andere sectoren, hebben veel organisaties (72,7%) in de sector kerk/levensbeschouwing personeel in dienst. Zij verwachten hier geen negatieve veranderingen in. De overige organisaties hebben geen personeel.

De verwachting betreft vrijwilligers is een stuk positiever dan in september 2020. Nu verwacht 72,7% geen veranderingen (vergelijkbaar met 70% in mei 2020), tegenover 25% in september 2020.

3. Klandizie

Ook hier is de verwachting relatief positief. 36,4% verwacht geen negatieve veranderingen (beter dan zowel mei als september 2020). Voor de organisaties die een afname verwachten, ligt deze vooral tussen de 10% en 30%. Met uitzondering van twee organisaties die een afname van 50% verwachten (nu twee organisaties, in eerdere rondes maar één organisatie).

4. Vaste lasten

Iets meer dan de helft (54,5%) van organisaties verwacht geen problemen. Dit is een stijging t.o.v. september 2020 (toen 37,5%), maar nog niet op het niveau van mei 2020 (60%).

5. Aanpassingsvermogen

De data laat hier zien dat de meeste organisaties besloten hebben of ze aan kunnen passen, en hier actie op ondernomen hebben. Waar in mei 2020 nog wat organisaties twijfelden over de noodzaak van aanpassing, was dit in september 2020 wel duidelijk, maar hadden nog niet alle organisaties dit daadwerkelijk doorgevoerd. In maart 2021 geeft 90,9% van de organisaties aan zich al aan te passen aan de huidige situatie, en geven de overige organisaties aan dat aanpassing niet mogelijk is.

6. Continuïteit

De verwachte continuïteit lijkt altijd redelijk positief geweest te zijn, ook nu. 81,8% geeft 100% aan en 18,2% geeft 90-99% aan. Dit is wel een lichte verbetering t.o.v. september 2020.

7. NOW-regeling

Geen enkele organisatie maakt hier gebruik van. In eerdere rondes was hier nog veel onduidelijkheid over (rond de 30% wist het niet). In mei 2020 was er één organisatie die gebruik maakte van NOW.

[Eva Duin Msc](#)

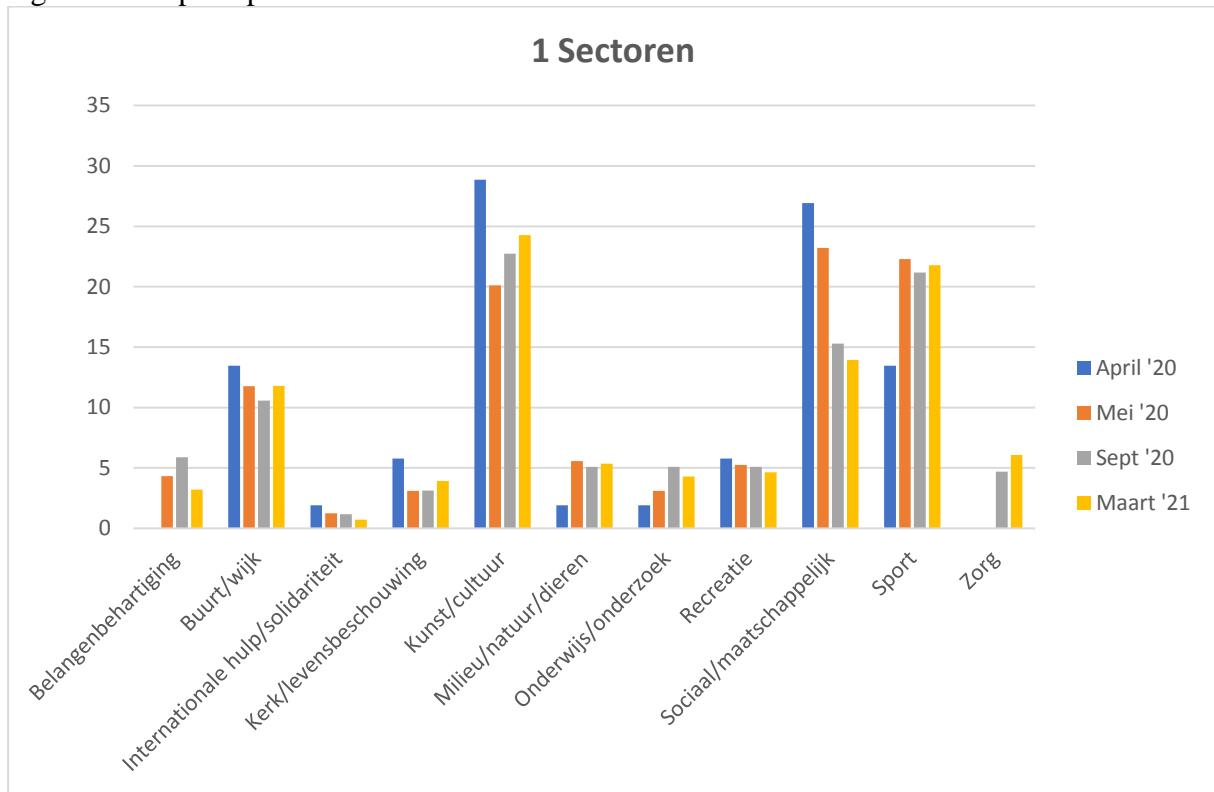
[Jan de Rond](#)

[Prof. dr. Lucas Meijs](#)

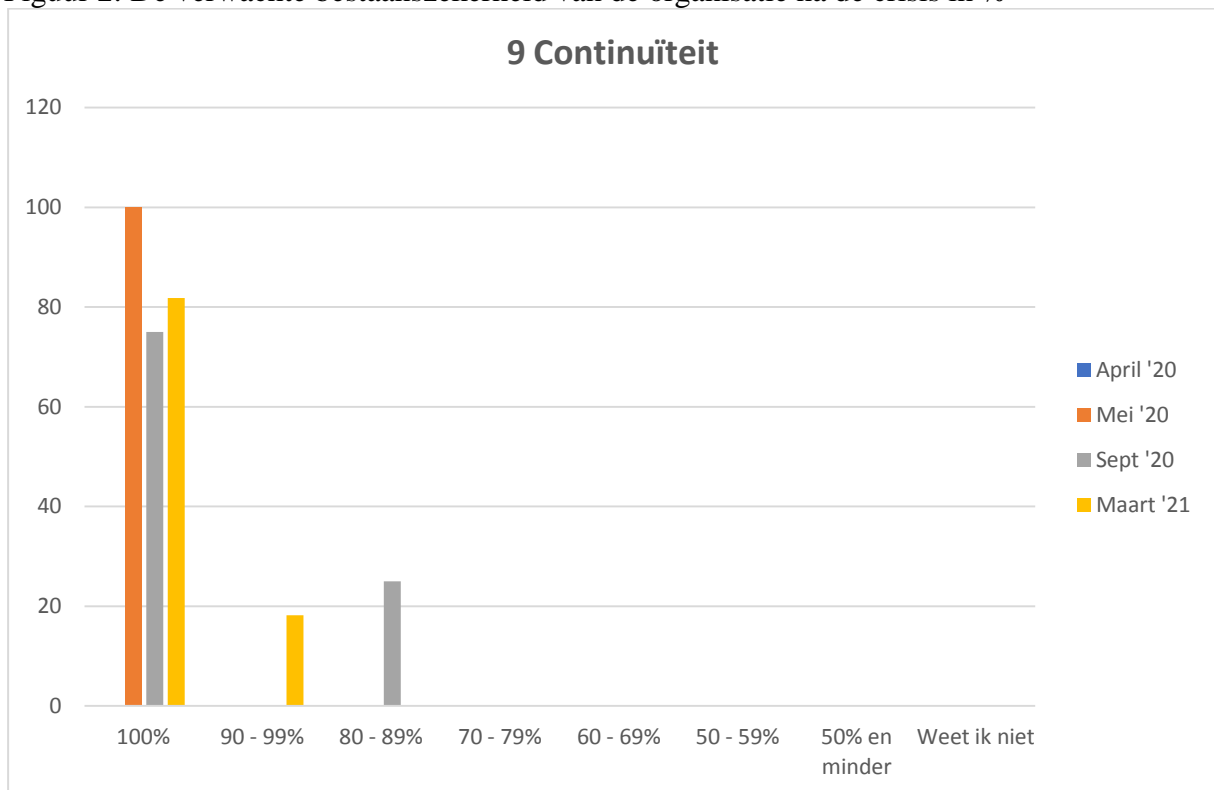
31 mei 2021

Meldpunt Lokale Organisaties 's-Hertogenbosch Sector kerk/levensbeschouwing (in percentage)

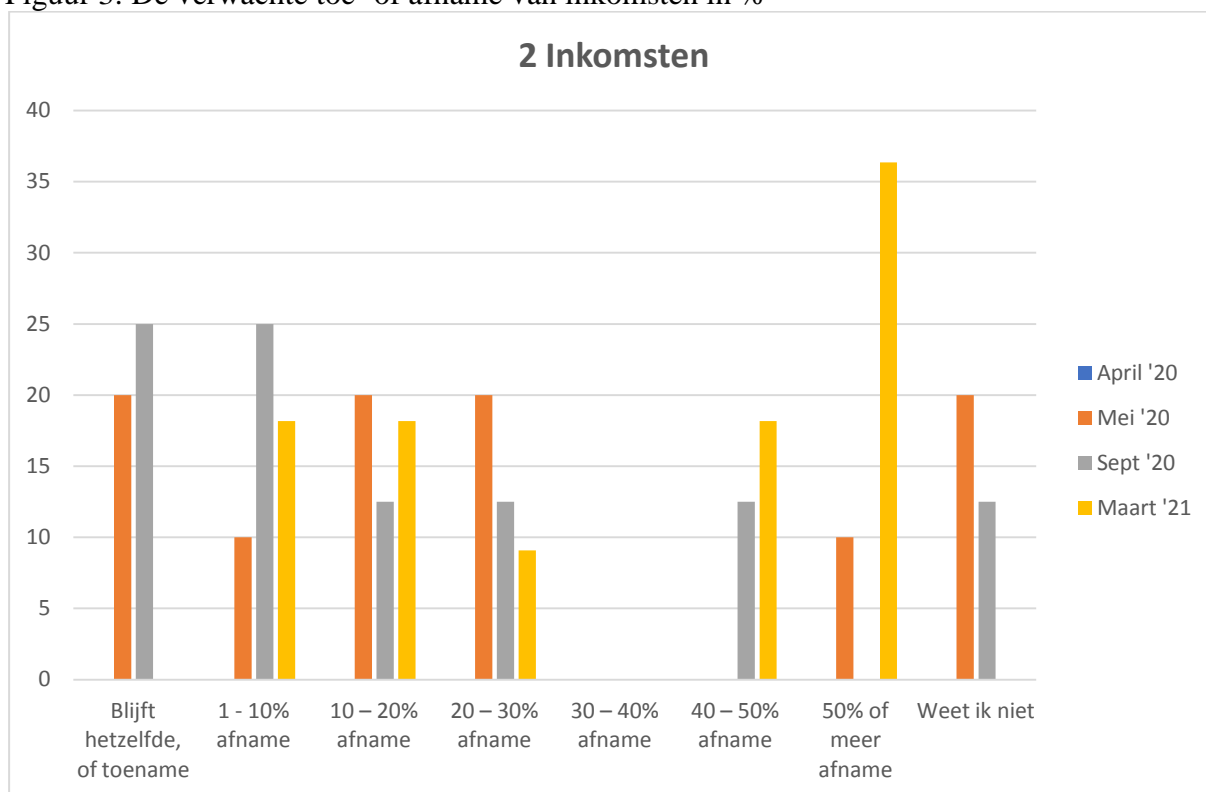
Figuur 1: Respons per sector in %



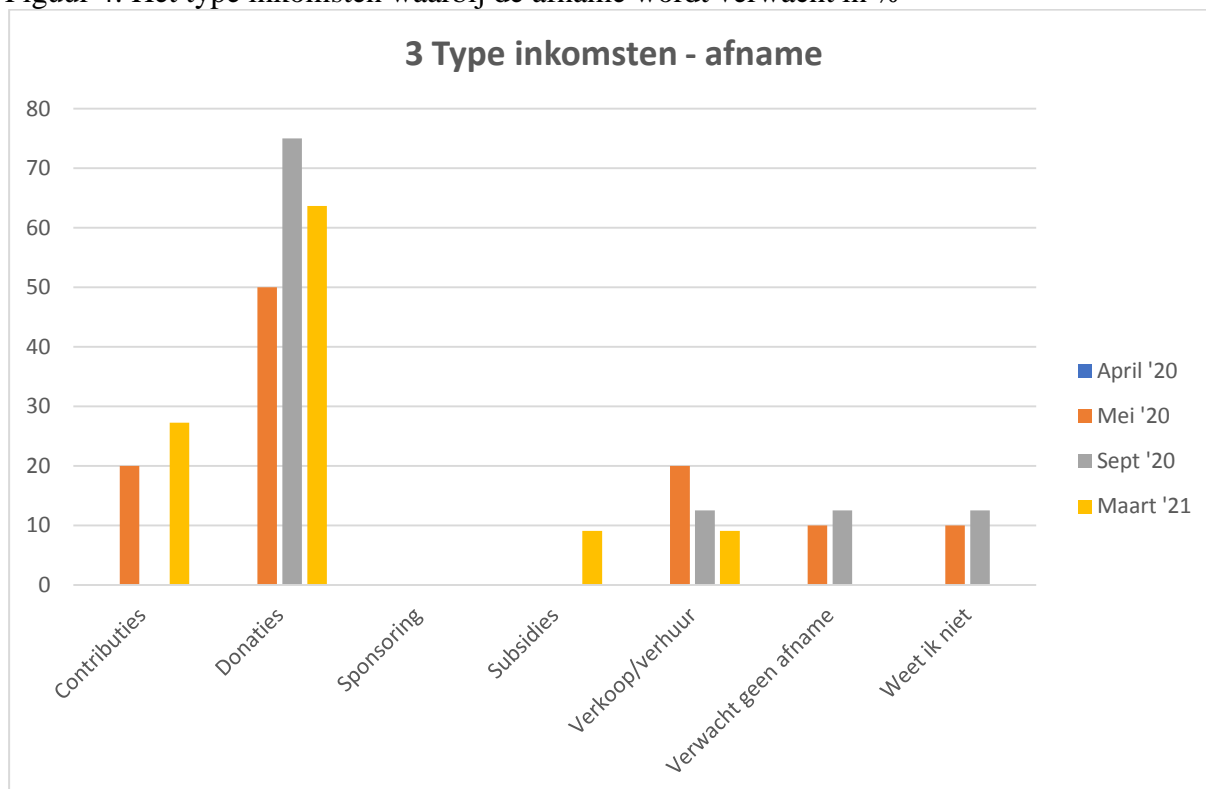
Figuur 2: De verwachte bestaanszekerheid van de organisatie na de crisis in %



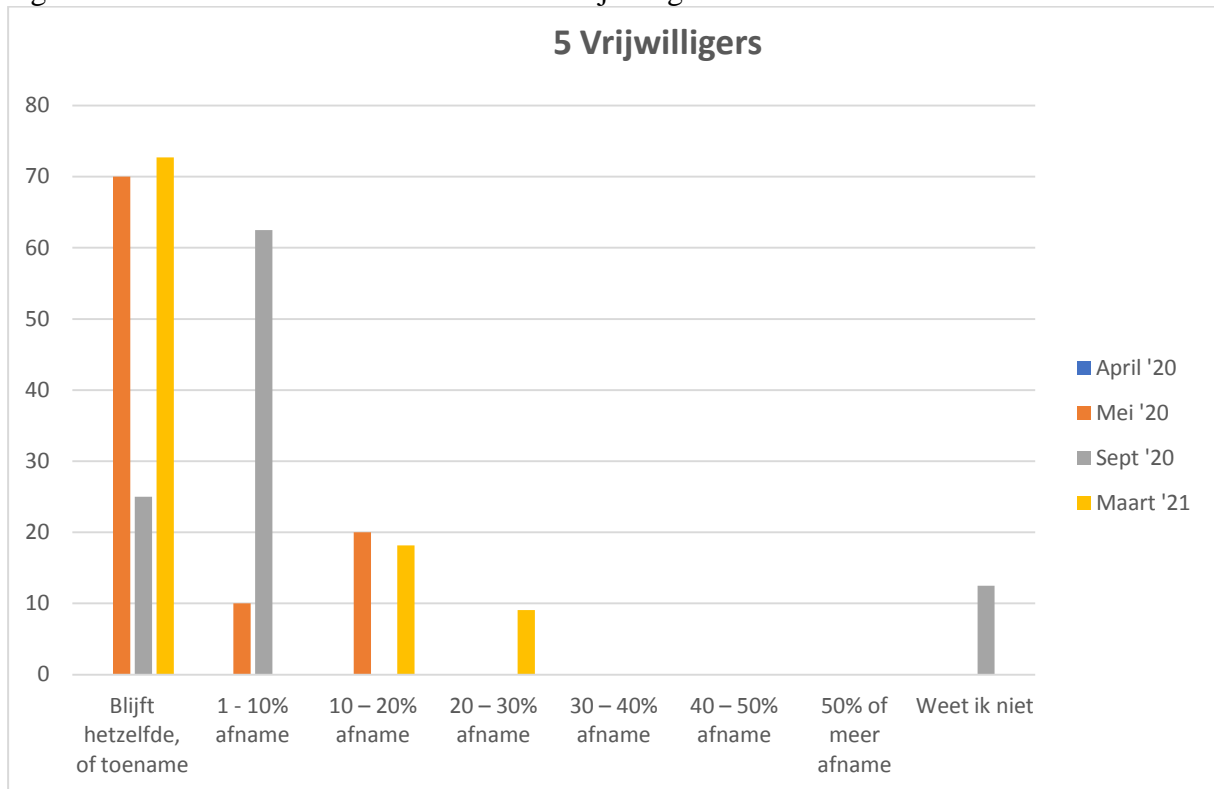
Figuur 3: De verwachte toe- of afname van inkomsten in %



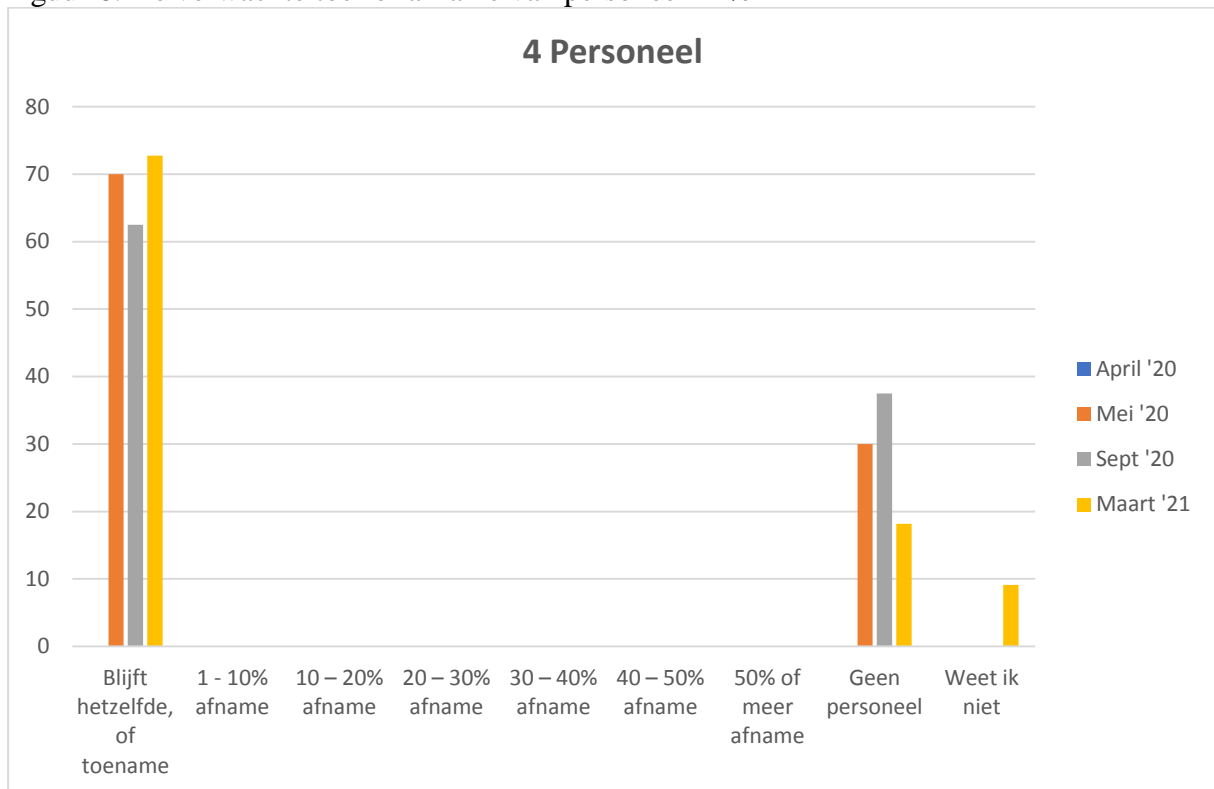
Figuur 4: Het type inkomsten waarbij de afname wordt verwacht in %



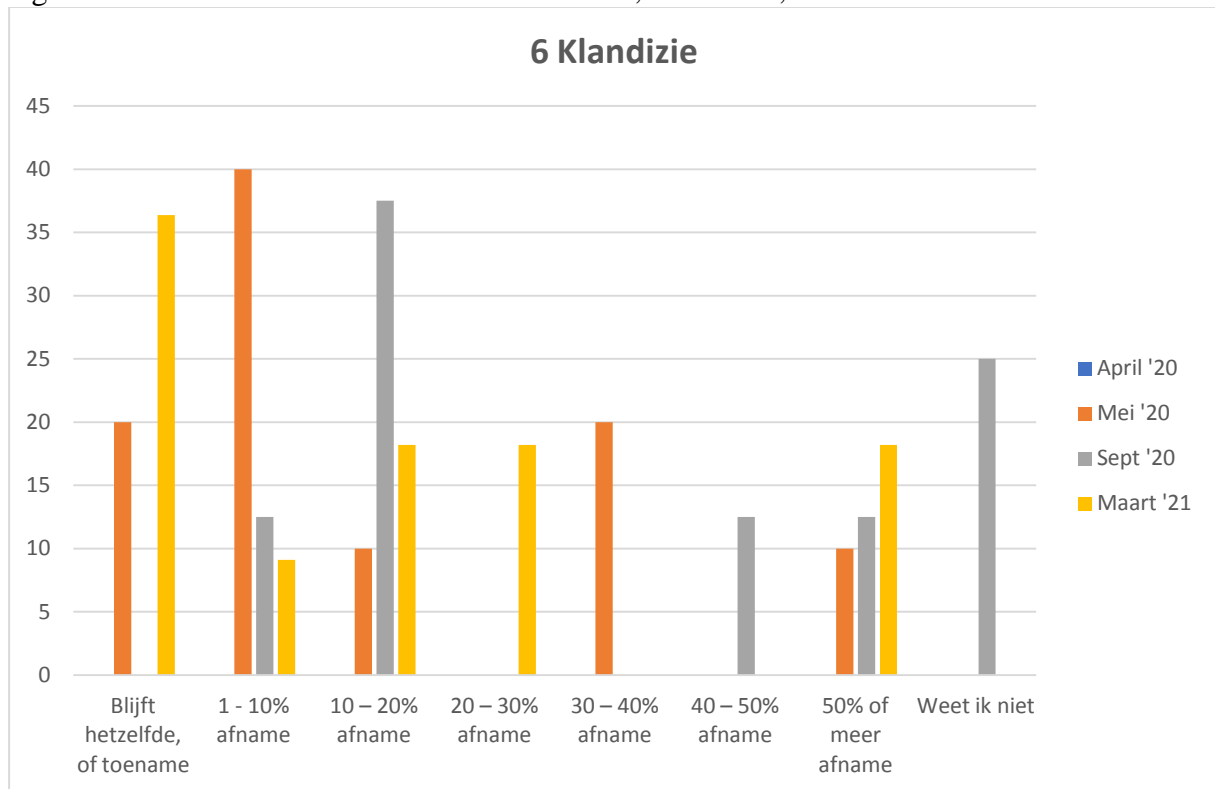
Figuur 5: De verwachte toe- of afname van vrijwilligers in %



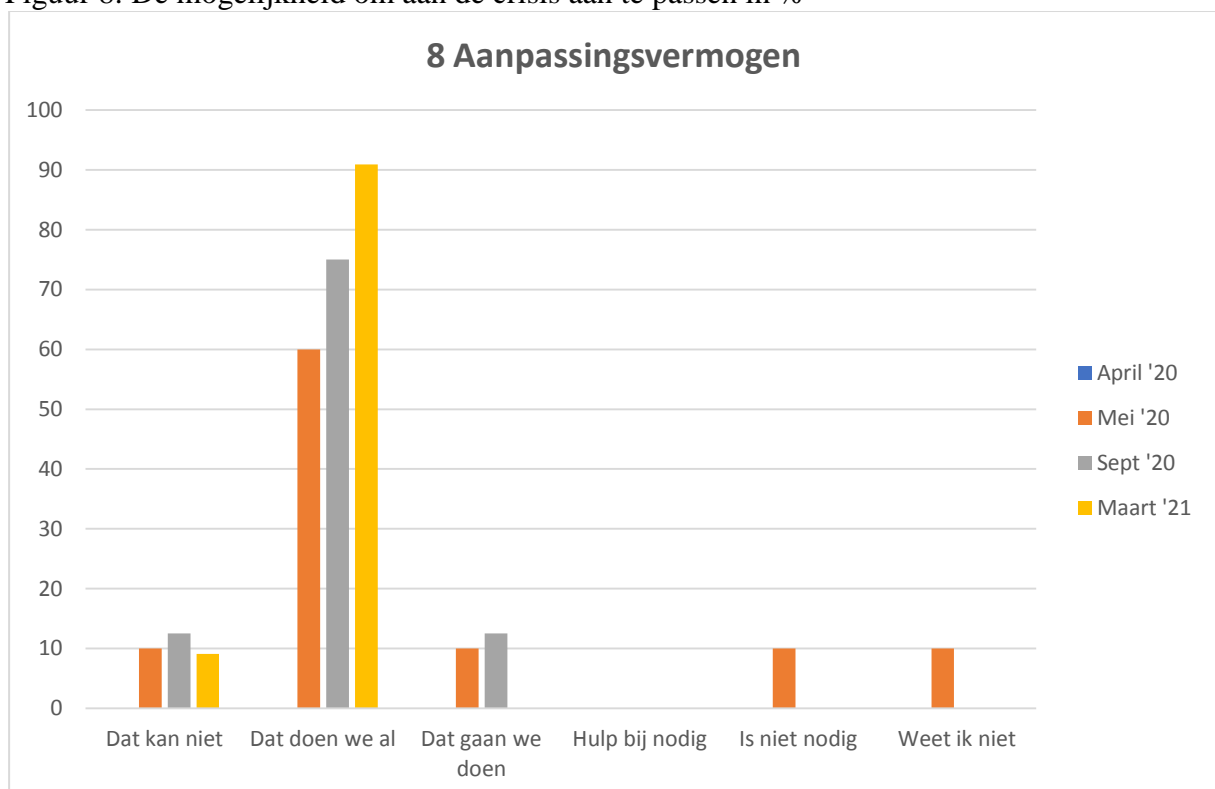
Figuur 6: De verwachte toe- of afname van personeel in %



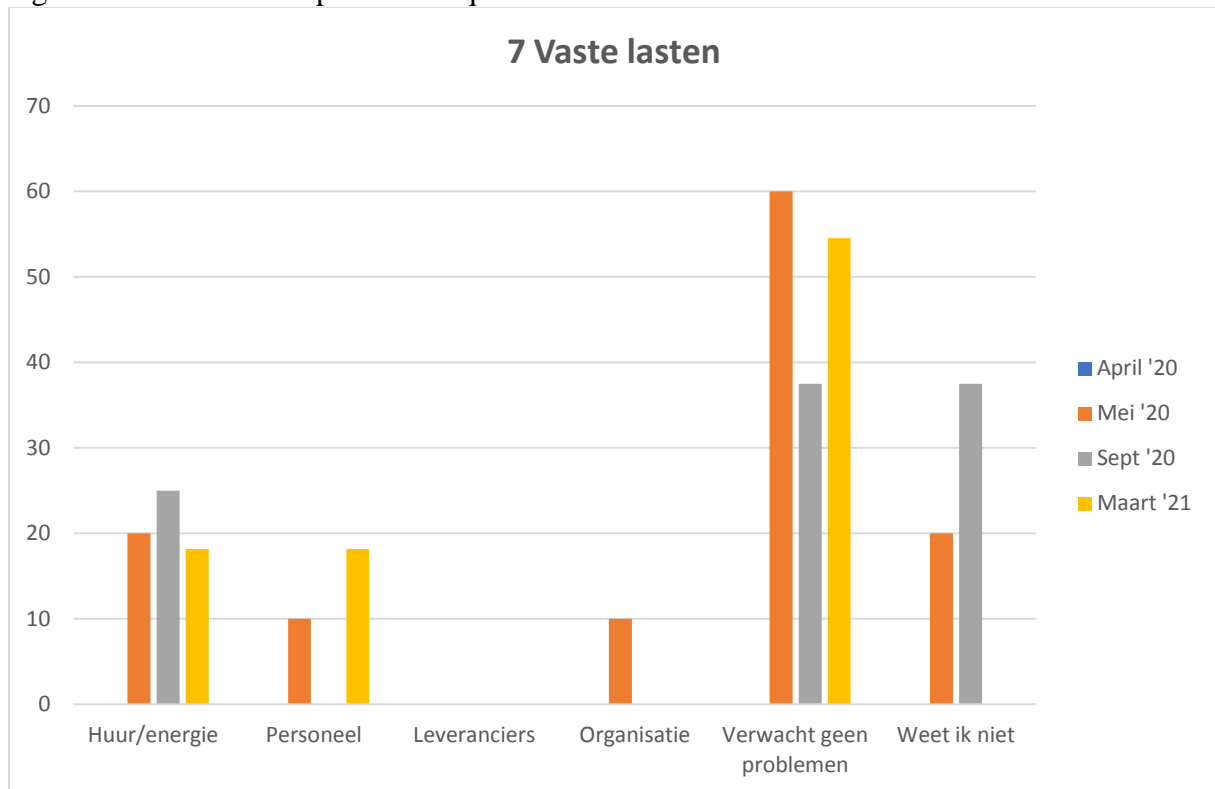
Figuur 7: De verwachte toe- of afname van leden, bezoekers, deelnemers in %



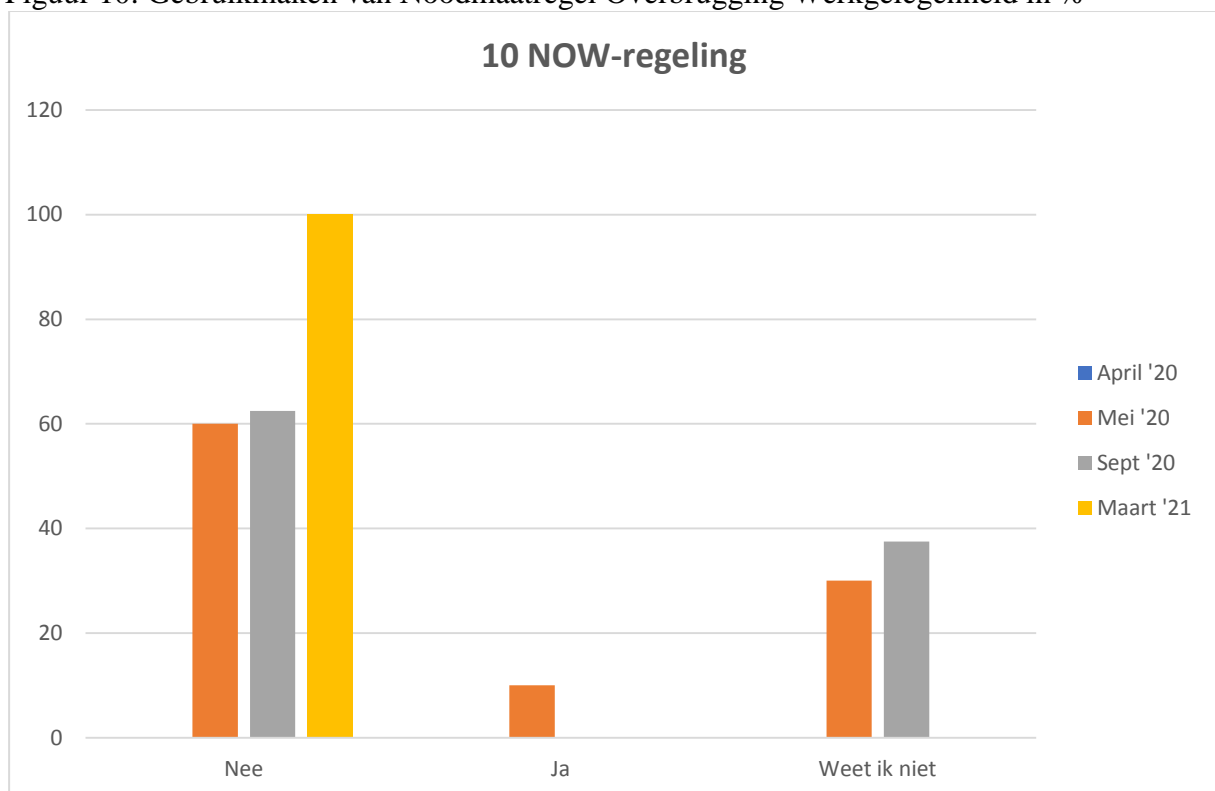
Figuur 8: De mogelijkheid om aan de crisis aan te passen in %



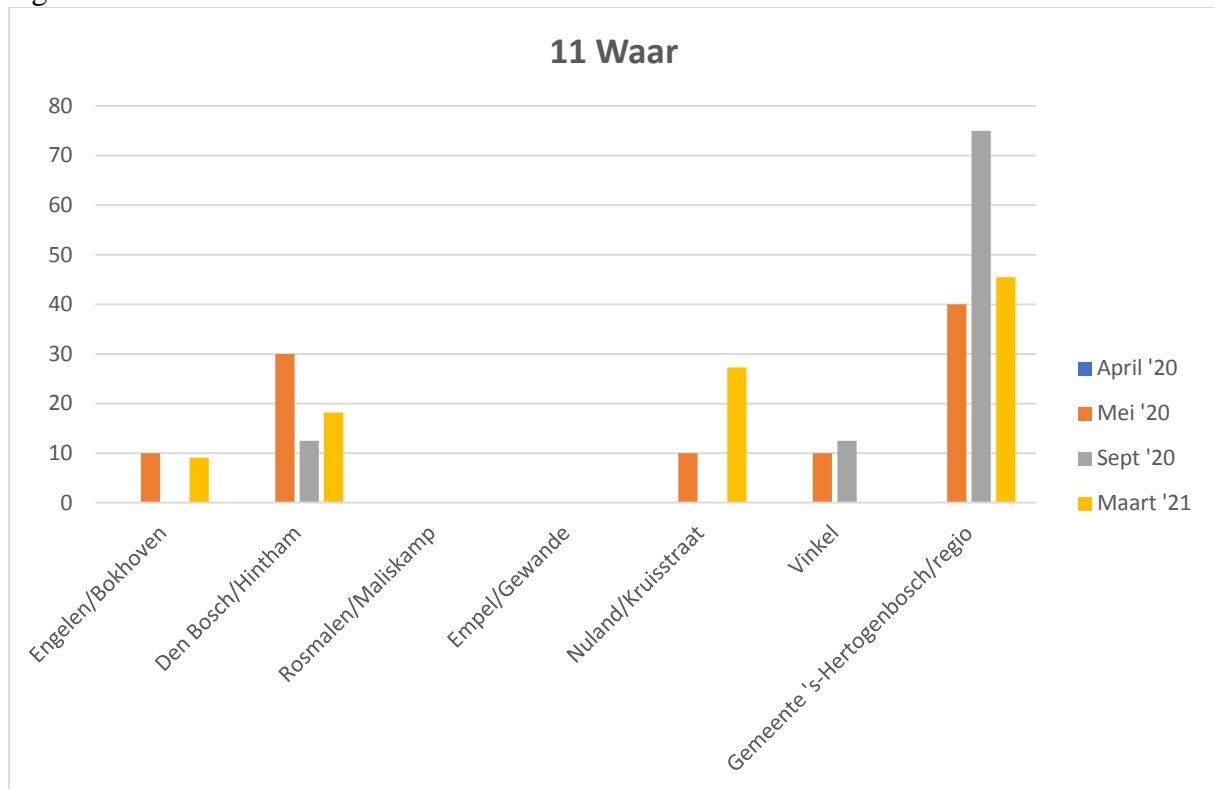
Figuur 9: De verwachte problemen qua kosten / lasten in %



Figuur 10: Gebruikmaken van Noodmaatregel Overbrugging Werkgelegenheid in %



Figuur 11: Plaats van werkzaamheden / activiteiten in %



[Eva Duin Msc](#)

[Jan de Rond](#)

[Prof. dr. Lucas Meijs](#)

31 mei 2021