

## MELDPUNT LOKALE ORGANISATIES 'S-HERTOGENBOSCH

### *Resultaten onderzoekstraject*

In het onderzoekstraject zijn vragen gesteld over de sector waarin men actief is, de verwachte groei of afname inkomsten, medewerkers (betaald en onbetaald), klandizie (leden, deelnemers, bezoekers), vaste lasten, aanpassingen, oplossingen voor problemen, continuïteit, NOW-regeling, plaats van uitvoering activiteiten en mogelijke wens tot contact.

Tussen 9-13 april 2020 is een quickscan onder 100 organisaties uitgevoerd. De respons was 52%. [Onderzoeksrapport quickscan](#)

Tussen 23 april en 10 mei 2020 is de eerste ronde uitgevoerd. 1.060 organisaties zijn benaderd. 323 organisaties (30,5%) hebben gereageerd. [Grafieken eerste ronde](#)

Tussen 9 en 20 september 2020 is de tweede ronde uitgevoerd. Opnieuw zijn 1.060 organisaties benaderd. 255 organisaties (24,1%) hebben gereageerd. [Grafieken tweede ronde](#)

Tussen 1 en 15 maart 2021 is de derde ronde van het onderzoekstraject uitgevoerd. Ook nu zijn 1.060 organisaties benaderd waarvan 280 organisaties (26,4%) hebben gereageerd. [Grafieken derde ronde](#)

Tussen 23 september en 4 oktober 2021 is de vierde – en laatste – ronde van het onderzoekstraject uitgevoerd. Deze keer zijn 988 organisaties benaderd, waarvan 164 hebben gereageerd. Dit is 16.6%. De lagere respons (->100) komt doordat de eerste mailing naar minder organisaties en niet gepersonaliseerd verstuurd is.

### **Sector onderwijs & onderzoek**

Net zoals bij andere sectoren zien we een opvallende spurt in het optimisme. De onderwijs sector lijkt meer stabiel en zeker dan andere sectoren, met een 100% vertrouwen in het eigen voortbestaan. Zorgen over kosten concentreren zich nu rond huur/energie en personeel, maar met 86% van de respondenten die zegt een stabiliteit of een stijging van de klandizie te verwachten komt dat vast goed. Er moet wel bij gezegd worden dat slechts 7 organisaties de vragenlijst hebben ingevuld.

#### **1. Inkomsten**

De verwachting dat inkomsten stabiel blijven of stijgen wordt door de meeste respondenten aangehouden (71%). Dat is hoger dan in maart 2021 (66%), maar niet hoger dan september 2020 (85%). Zij die een daling verwachten geven aan maximaal een daling van 30% te verwachten.

Wat betreft specifieke inkomstenbronnen, liggen de zorgen met name bij subsidiegelden, 43% geeft aan daar een daling in te verwachten.

## 2. Medewerkers

Ook bij de vraag of het medewerkersbestand stabiel blijft of zal groeien zijn de cijfers niet beter dan een jaar geleden. In september 2020 gaf 85% aan stabiliteit of groei te verwachten tegenover 57% een jaar later in deze laatste onderzoekronde. De ontwikkelingen binnen het vrijwilligersbestand worden echter veel positiever ingeschat 86% verwacht daar stabiliteit of groei. Meer dan in ronde 3 (maart 2021) wat in lijn ligt met de andere sectoren.

## 3. Klandizie

Het vertrouwen in de klandizie ligt hoger dan bij eerdere rondes. Ook hier geeft 86% aan dat ze een stijging of stabiliteit verwachten. Dergelijke stijgingen zijn gevonden bij andere sectoren, maar 86% is opvallend hoog.

## 4. Vaste lasten

Resultaten over de vaste lasten zijn nagenoeg onveranderd ten opzichte van eerdere rondes. Bij eerdere rondes gaf echter altijd minstens één respondent aan zorgen te hebben over leveranciers, maar deze keer niet. Zorgen concentreren zich nu op huur/energie en personeel.

## 5. Aanpassingsvermogen

Net zoals bij andere sectoren gaven in september 2021 meer respondenten dan ooit aan het niet noodzakelijk te vinden om hun werk aan te passen aan covid (28%). Ook gaven minder respondenten aan dat zij zich al aanpassen aan Covid. Deze ontwikkelingen zijn ook gevonden bij de andere sectoren.

## 6. Continuïteit

Bij eerdere rondes gaven alle respondenten aan zich 100% zeker te voelen over hun voortbestaan tot het einde van de Corona Pandemie. Ook nu is dat weer zo. Een zeer opvallend resultaat wat andere sectoren niet hebben.

## 7. NOW-regeling

De NOW-regeling wordt door 14% gebruikt. Dit is meer dan bij eerdere rondes.

[Prof. dr. Lucas Meijs](#)

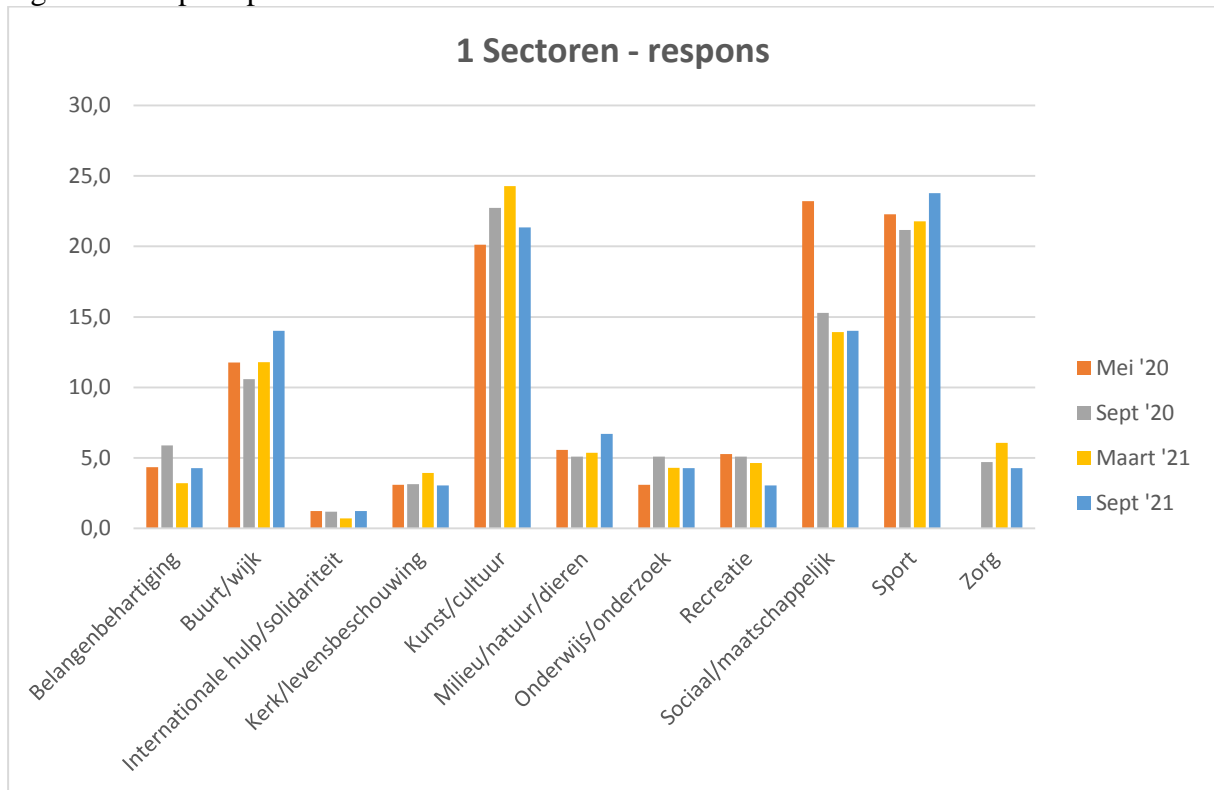
[Ivo Geers](#)

[Jan de Rond](#)

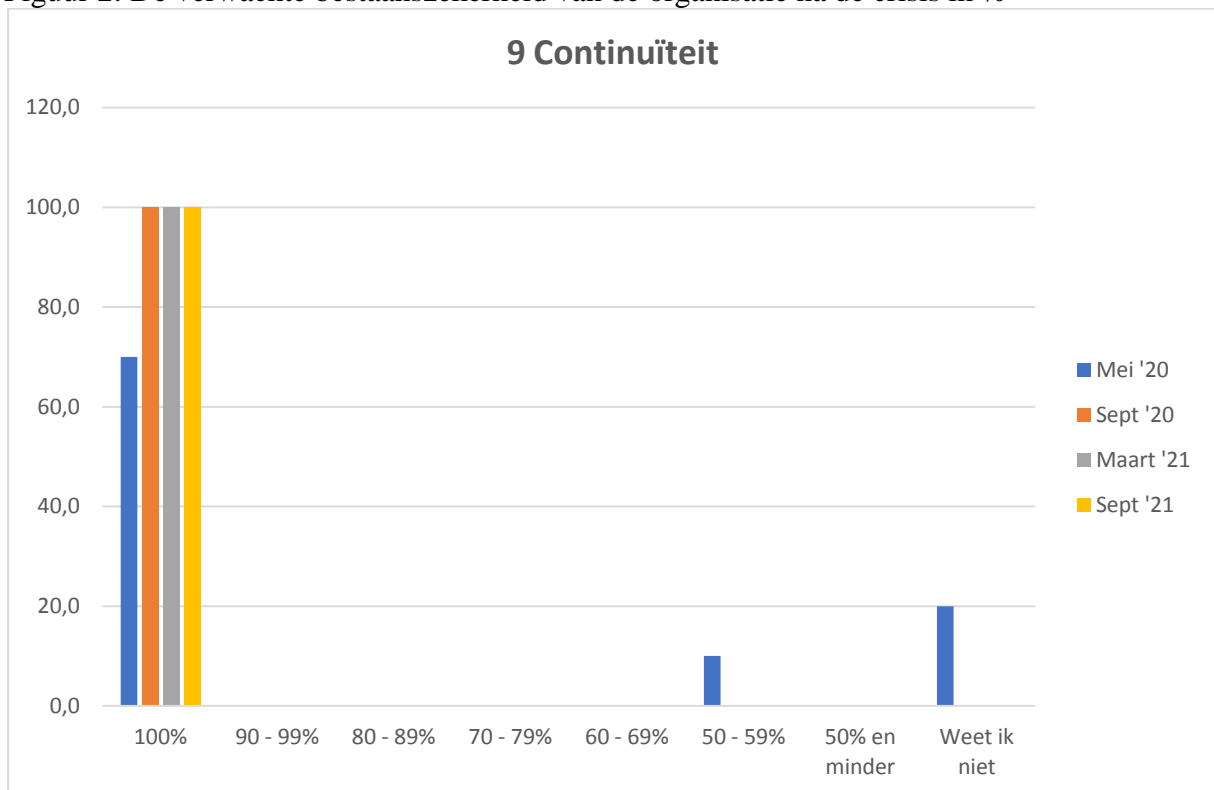
30 november 2021

## Meldpunt Lokale Organisaties 's-Hertogenbosch Sector onderwijs & onderzoek (in percentage)

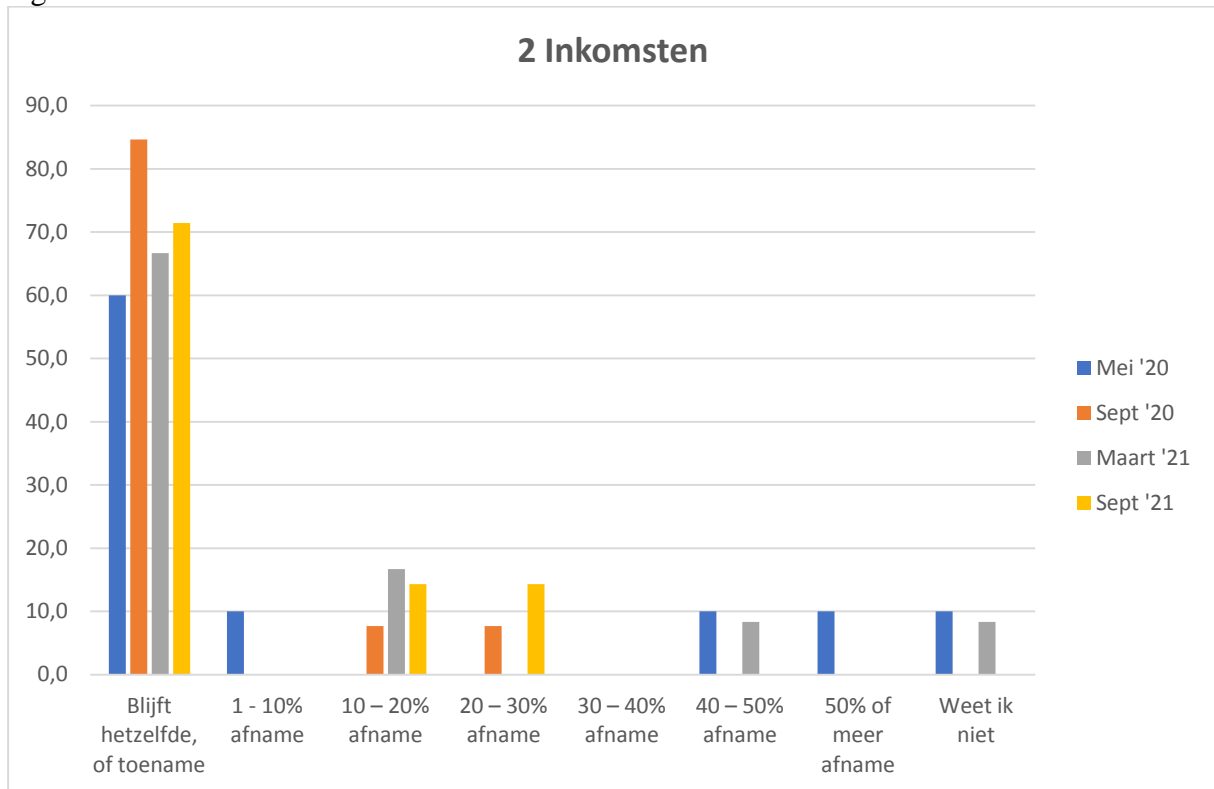
Figuur 1: Respons per sector in %



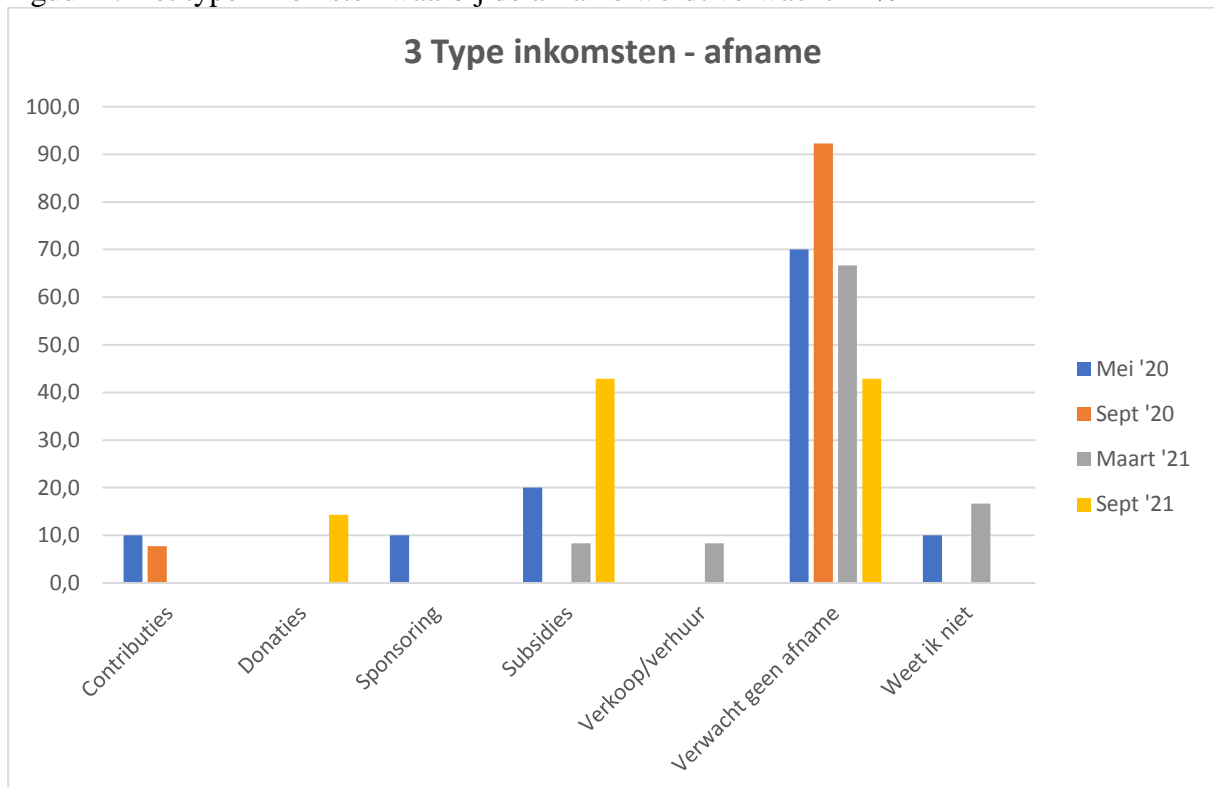
Figuur 2: De verwachte bestaanszekerheid van de organisatie na de crisis in %



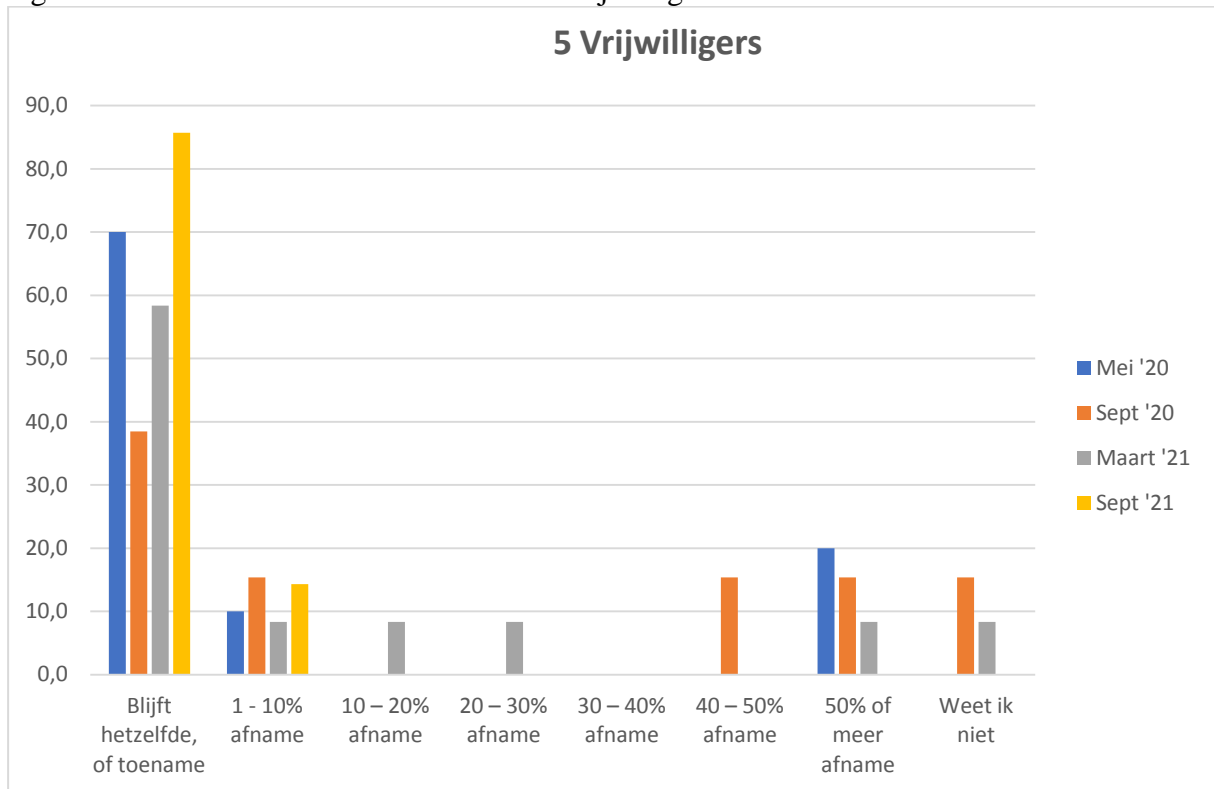
Figuur 3: De verwachte toe- of afname van inkomsten in %



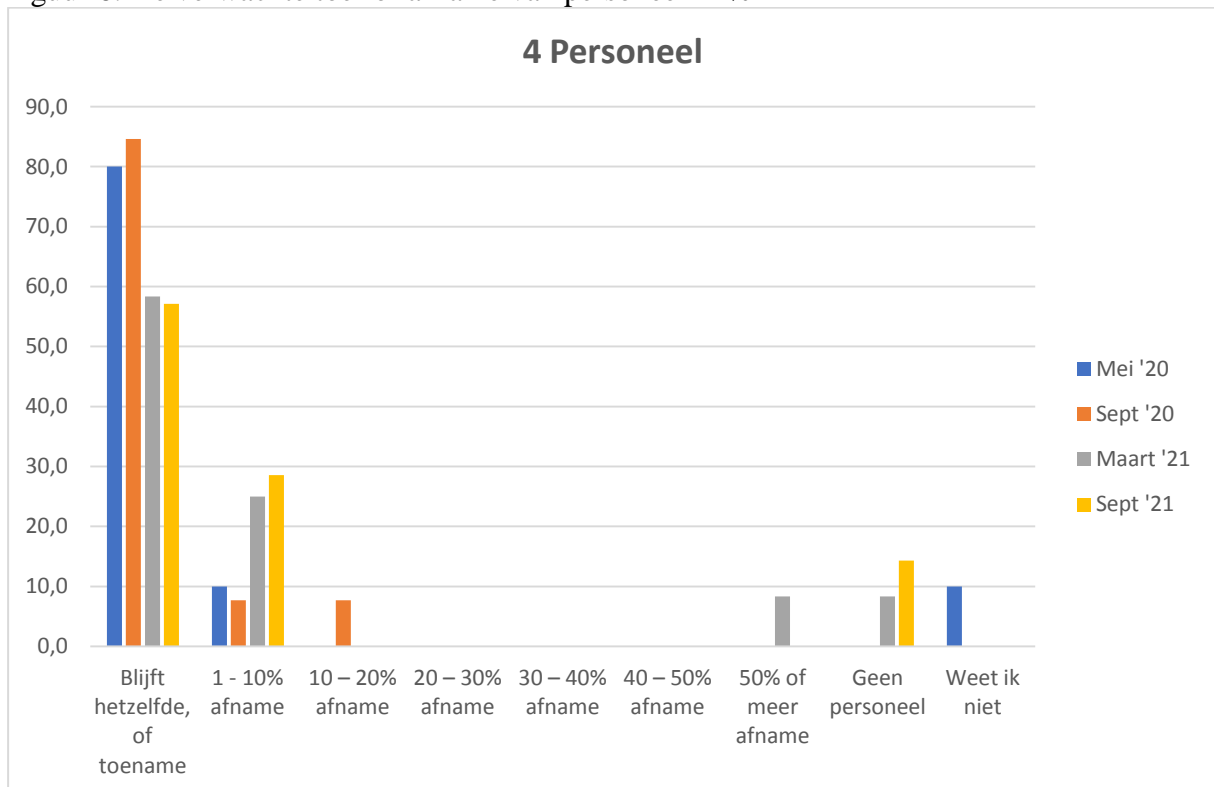
Figuur 4: Het type inkomsten waarbij de afname wordt verwacht in %



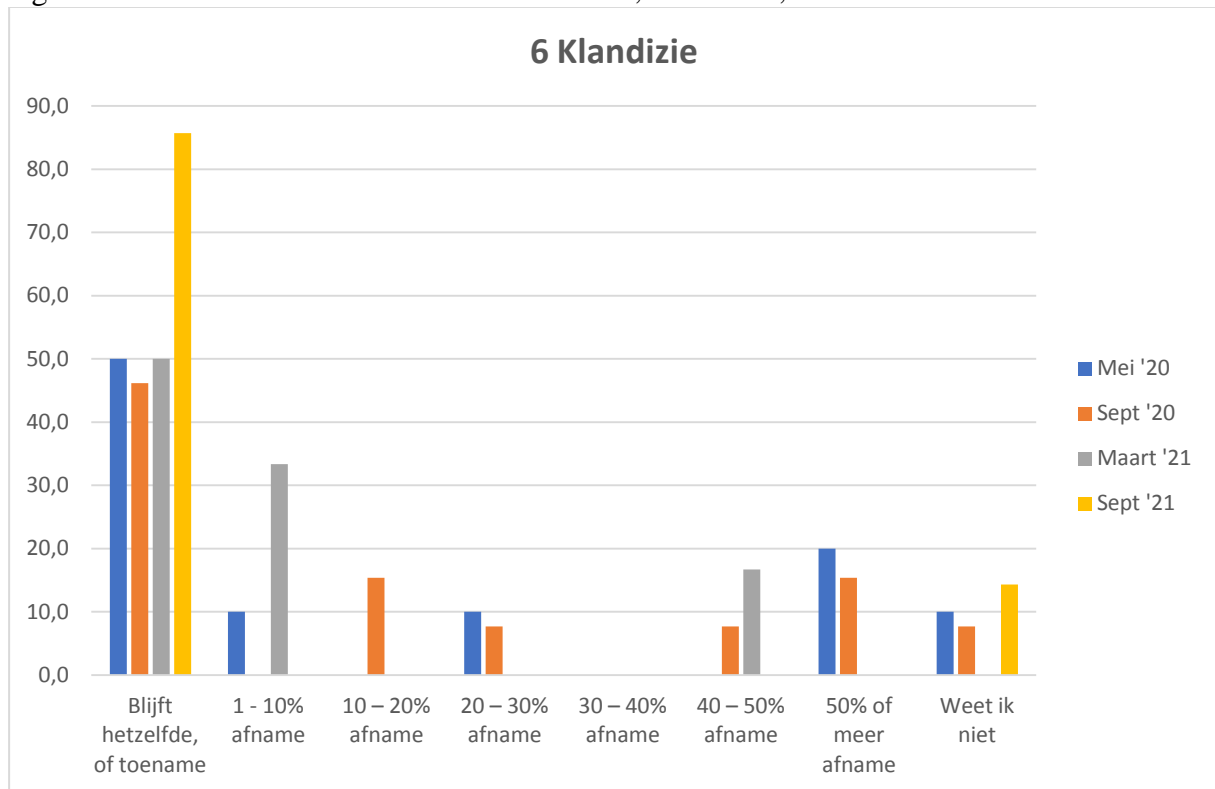
Figuur 5: De verwachte toe- of afname van vrijwilligers in %



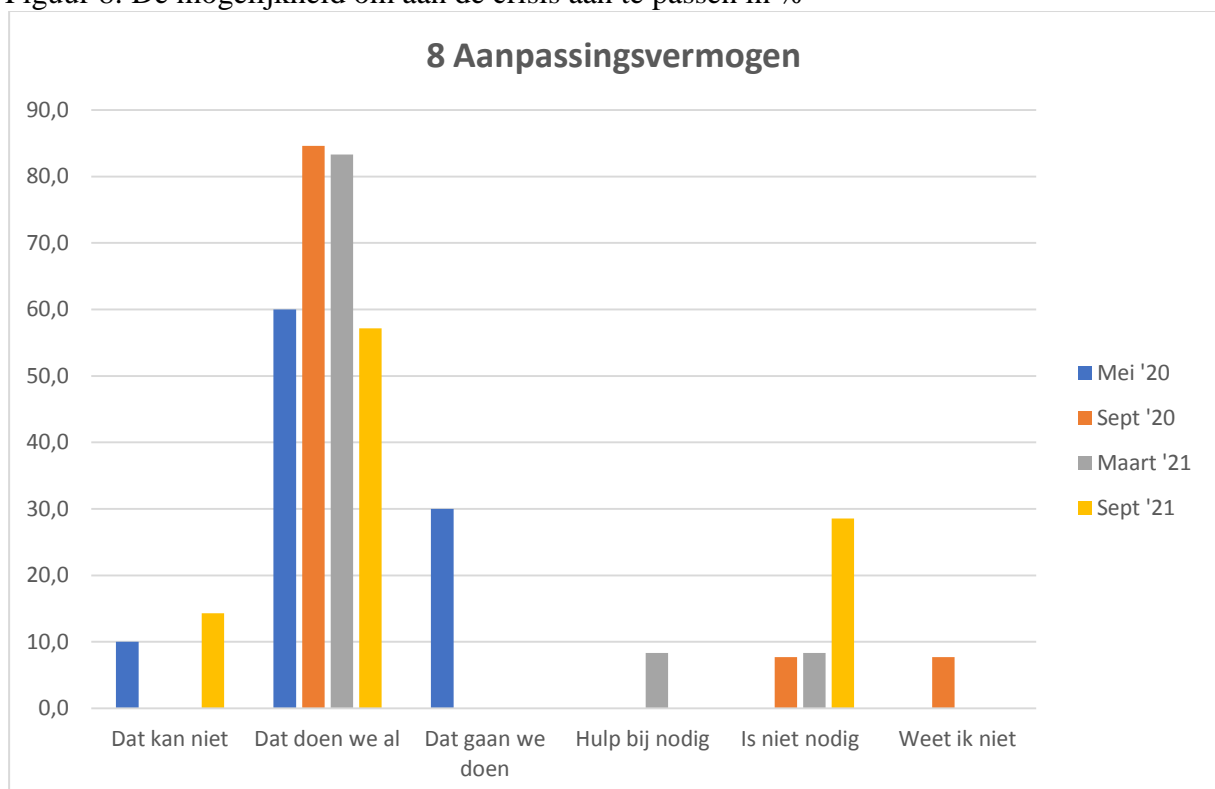
Figuur 6: De verwachte toe- of afname van personeel in %



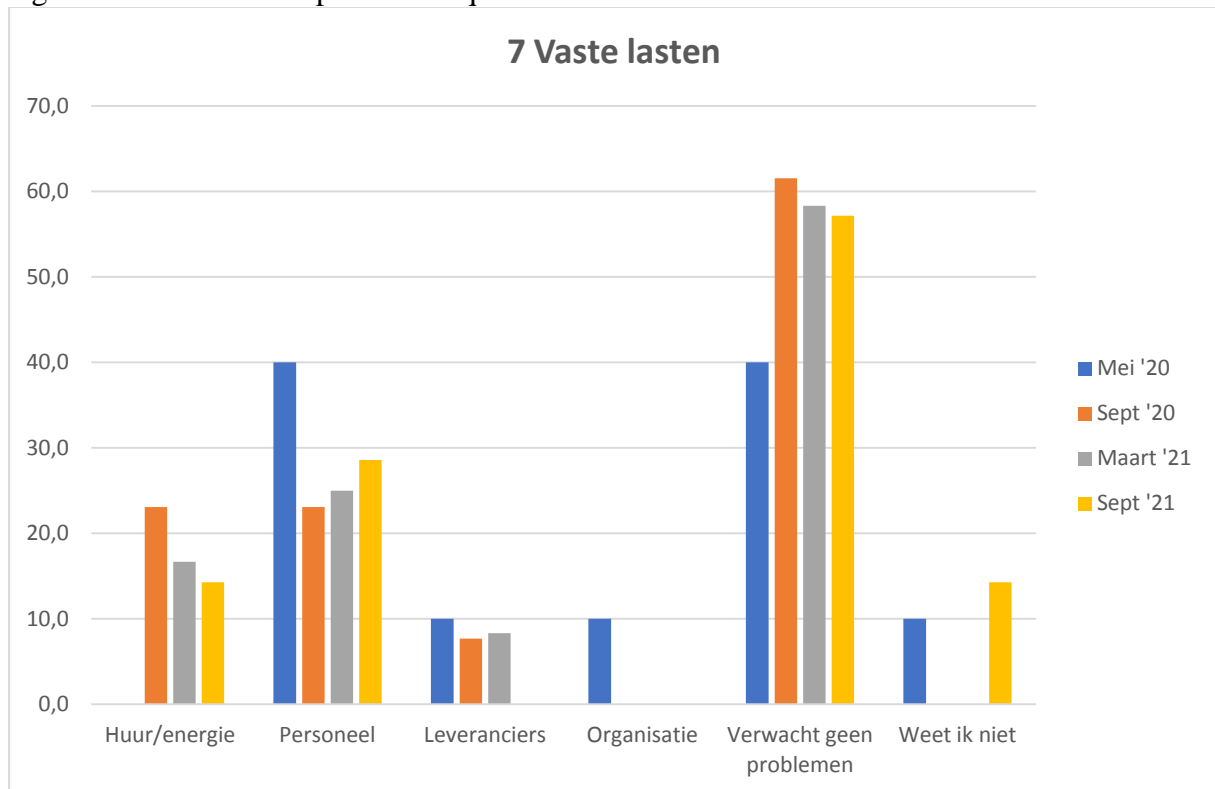
Figuur 7: De verwachte toe- of afname van leden, bezoekers, deelnemers in %



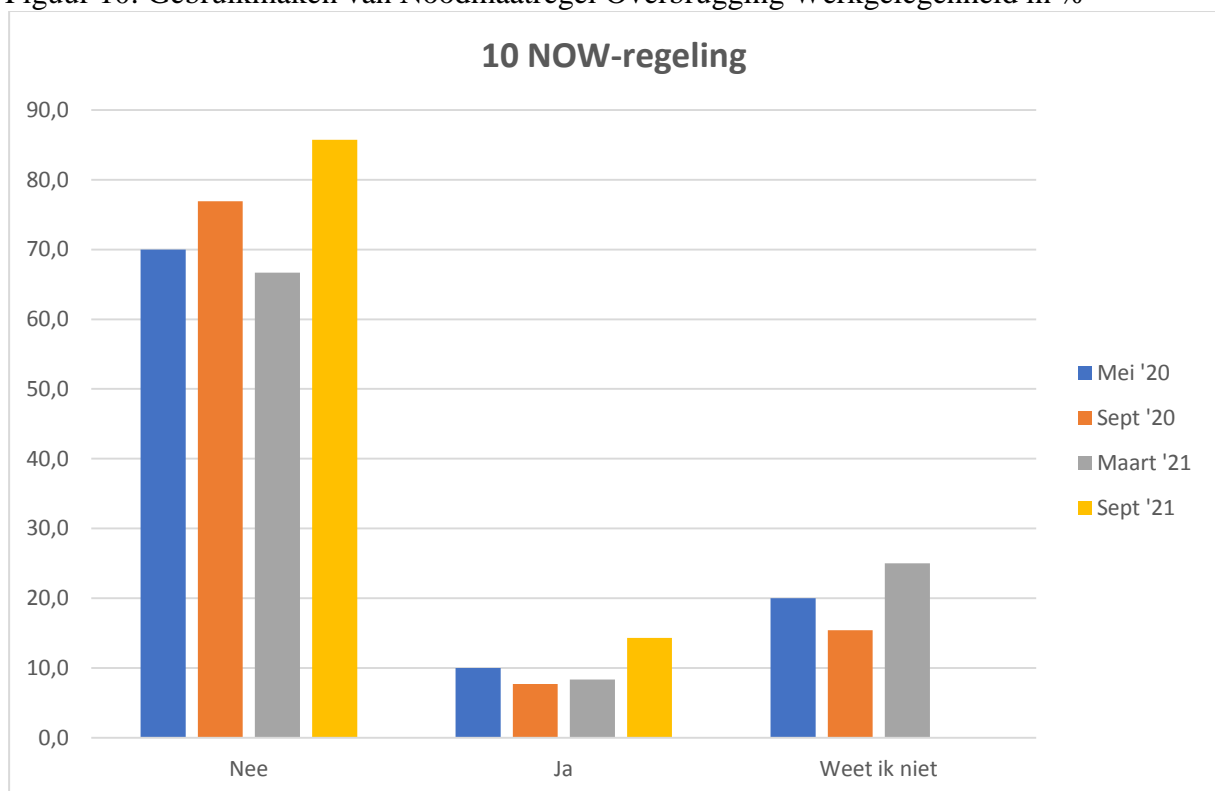
Figuur 8: De mogelijkheid om aan de crisis aan te passen in %



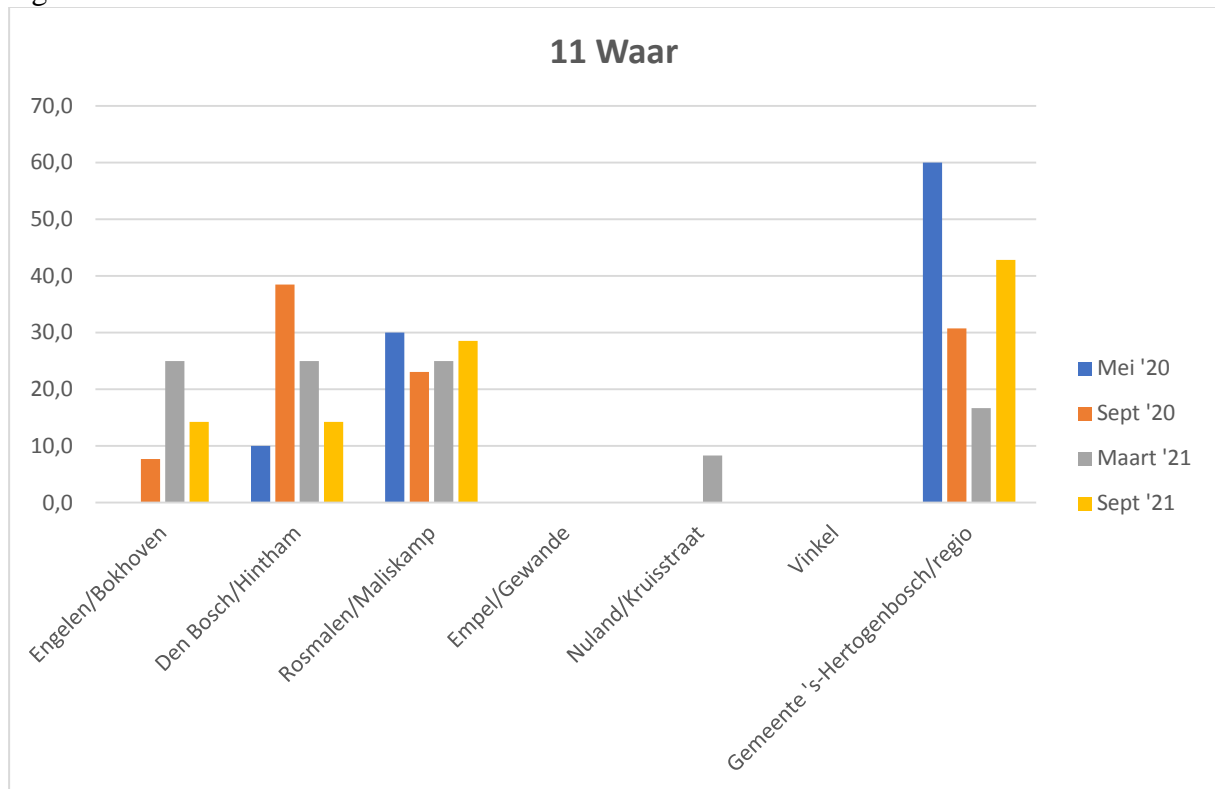
Figuur 9: De verwachte problemen qua kosten / lasten in %



Figuur 10: Gebruikmaken van Noodmaatregel Overbrugging Werkgelegenheid in %



Figuur 11: Plaats van werkzaamheden / activiteiten in %



[Prof. dr. Lucas Meijs](#)

[Ivo Geers](#)

[Jan de Rond](#)

30 november 2021