



MELDPUNT LOKALE ORGANISATIES 'S-HERTOGENBOSCH

Resultaten vierde ronde onderzoekstraject

Begin april 2020 zijn de werkzaamheden gestart voor het onderzoek van het Meldpunt Lokale Organisaties 's-Hertogenbosch. Tussen 9-13 april is een quickscan onder 100 organisaties uitgevoerd om na te gaan wat de situatie op dat moment was en feedback te krijgen op de vragen. De respons was 52%.

[Resultaten en grafieken quickscan](#)

Van 23 april tot 10 mei 2020 is de eerste ronde van het onderzoekstraject uitgevoerd. 1.060 organisaties zijn benaderd. 323 organisaties hebben gereageerd. Dit is 30,5%.

[Resultaten en grafieken eerste ronde](#)

Tussen 9-20 september 2020 is de tweede ronde van het onderzoekstraject uitgevoerd. Opnieuw zijn 1.060 organisaties benaderd. 255 organisaties hebben gereageerd. Dit is 24,1%.

[Resultaten en grafieken tweede ronde](#)

Van 1 tot 15 maart 2021 is de derde ronde van het onderzoekstraject uitgevoerd. Opnieuw zijn 1.060 organisaties benaderd. 280 organisaties hebben gereageerd. Dit is 26,4%.

[Resultaten en grafieken derde ronde](#)

Tussen 23 september en 4 oktober is de vierde – en laatste – ronde van het onderzoekstraject uitgevoerd. Deze keer zijn 988 organisaties benaderd, waarvan 164 hebben gereageerd. Dit is 16,6%. De lagere respons (->100) komt doordat de eerste mailing naar minder organisaties en niet gepersonaliseerd verstuurd is geweest.

In het onderzoekstraject zijn vragen gesteld over de sector waarin men actief is, de verwachte groei of afname inkomsten, medewerkers (betaald en onbetaald), klandizie (leden, deelnemers, bezoekers), vaste lasten, aanpassingen, oplossingen voor problemen, continuïteit, NOW-regeling, plaats van uitvoering activiteiten en mogelijke wens tot contact.

De getalsmatige resultaten zijn statistisch geanalyseerd en per onderwerp verbeeldt in twee grafieken:

- Cirkeldiagram – percentage - resultaat over gehele respondentengroep
- Staafdiagram – aantal – resultaten per sector

De tweede groep grafieken is gemaakt zodat organisaties een vergelijking kunnen maken met anderen binnen hun eigen domein/sector.

Meldpunt Lokale Organisaties 's-Hertogenbosch

Resultaat ronde 4

Een positieve trend, met haken en ogen

De vierde ronde van het onderzoek naar de effecten van de Corona pandemie op het Bossche gemeenschapsleven laat een positieve trend zien met hier en daar haken en ogen. Verschillende positieve ontwikkelingen zetten door, zoals dat dit najaar 77% van de organisaties hun continuïteit positief beoordeelt.

Tijdens de vierde en laatste onderzoekronde van het Meldpunt Lokale Organisaties 's-Hertogenbosch zijn zeer opvallende resultaten naar voren gekomen over de staat van het gemeenschapsleven van 's-Hertogenbosch. Opvallend zijn het aanpassingsvermogen, de verwachtingen rondom medewerkers (vrijwilligers en personeel), klandizie, inkomsten en toekomstverwachtingen.

Het werk aanpassen door Covid

Waar bij de vorige ronde in het voorjaar 2021 nog 58% van de ondervraagden zei het werk aan te passen aan Covid, is dat nu sterk gedaald naar 38%. Opvallend is dat 32% aangeeft dat dit niet nodig is, ten opzichte van 8% in maart (ronde 3). Het is mogelijk dat de versoepelingen van de afgelopen maanden, waaronder het loslaten van de anderhalve meter regel, het gewone reilen en zeilen van de goede doelen weer beter mogelijk heeft gemaakt. Vooral binnen de Sport en Buurt & Wijk sectoren is het minder nodig om aanpassingen te doen (40% zegt niet nodig). Binnen de Kunst & Cultuur sector dan weer relatief vaker nodig (slechts 20% zegt niet nodig).

Medewerkers

De verwachtingen over het vrijwilligersbestand zijn wederom positiever dan in de vorige ronde (maart 2021). Een ruime meerderheid (71%) verwacht dat het aantal vrijwilligers stabiel blijft of stijgt. De sectoren vertonen wel verschillen. Kunst & Cultuur en Sport zijn zeer positief, zo'n 80% verwacht hier stabiliteit of groei. Sociaal-maatschappelijk is iets minder positief, maar nog steeds verwacht een meerderheid stabiliteit of groei (60%). Binnen Buurt & Wijk is minder dan de helft hier zeker van (48%). Vooral de onzekerheid (antwoord: 'weet ik niet' gekozen) binnen deze sector is erg hoog in vergelijking met de rest. Van de organisaties met betaalde medewerkers (35%), verwacht 77% dat het personeelsbestand stabiel blijft of zelfs stijgt. Hier verschillen de sectoren niet noemenswaardig veel van elkaar.

Klandizie

Voor het eerst tijdens dit onderzoek verwacht een meerderheid dat de klandizie stabiel blijft of zelfs zal stijgen. Alle sectoren waren niet eerder zo positief als in ronde 4. Vooral de Kunst & Cultuur en Sport sector springen eruit. Beide sectoren laten ongeveer een verdubbeling in het percentage respondenten zien die verwacht dat de klandizie stabiel blijft of stijgt. Hoewel dit een mooie ontwikkeling is, blijft het spannend. Over het algemeen verwacht nog één derde een daling. Binnen de Kunst & Cultuur sector, die zo opvallend gestegen is, verwacht toch nog een meerderheid een daling van de klandizie.

Inkomsten

Over het algemeen verwacht bijna de helft dat het inkomen stabiel blijft of toeneemt (46%), maar dit verschilt weer sterk per sector. Kunst & Cultuur bijvoorbeeld, verwacht twee keer zo vaak een daling van het inkomen dan gemiddeld en zelfs ruim 11% verwacht een daling van meer dan 50%. Alleen bij Buurt & Wijk verwacht een kleine meerderheid (56%) dat de inkomsten stabiel blijven of stijgen. Hier mag ook gezegd worden dat de resultaten niet eerder zo positief waren.

Welke inkomsten zullen er dan naar verwachting dalen? Wat duidelijk naar voren komt is dat alle grote sectoren steeds vaker een daling van subsidiegelden verwachten. In ronde 4 bereikte dit een piek. Kunst & Cultuur en Sociaal-maatschappelijk verwachten het vaakst een daling (28% en 22%). Kunst & Cultuur maakt zich het meest zorgen over verkoop/verhuur (43% verwacht een daling). Geen enkele sector maakt zich zo zorgen over één specifieke inkomstenbron als Kunst & Cultuur. Binnen de Sport sector zit de daling duidelijk in de hoek van contributies, sponsoring en verkoop/verhuur. Opvallend is hier dat zorgen om contributies wel sterk gedaald zijn, bijna gehalveerd zelfs (van 46% in ronde 3 naar 26% in ronde 4). De Sociaal-maatschappelijke sector maakt zich met uitzondering van contributies (daling van 13% naar 4%) evenveel zorgen over alle inkomstenbronnen (donaties, sponsoring, subsidies, verkoop/verhuur). Bij de Buurt & Wijk sector, zien we een opvallende daling bij zorgen over sponsoring, daling van 15% naar 4%.

Continuïteit / toekomst

In lijn met deze resultaten zijn ondervraagden ook positiever over hun continuïteit dan bij andere rondes. 77% zegt zeker te zijn dat zij zullen blijven voortbestaan. Dit is een opvallende stijging ten opzichte van ronde 3 (maart 2021), waarin slechts 62% hier zeker van was. 77% is ook de hoogste uitkomst van alle rondes tot nu toe.

Door puur naar de respondenten te kijken die antwoorden 100% zeker te zijn, laten we echter een belangrijke groep achterwegen die er wellicht zeer goed voor staat maar simpelweg voorzichtiger is.

Namelijk 95% van de respondenten geeft hun organisatie 80% of meer kans op overleven. Slechts 1,2 % ziet het echt somber in en geven zich minder dan 50% procent kans.

Voor de Sport sector was opvallend positiever in de laatste ronde (september 2021). Waar in ronde 3 (maart 2021) nog een meerderheid aangaf niet zeker te zijn over hun voortbestaan, geeft in ronde 4 maar liefst 82% aan zeker te zijn van hun voortbestaan. Alleen de Sport sector was deze laatste ronde zo'n uitschieter. De andere sectoren waren wel positiever dan in maart 2021 (ronde 3), maar ronde 4 was niet per se de meest positieve ronde van het onderzoek.

[Prof. dr. Lucas Meijs](#)

[Ivo Geers](#)

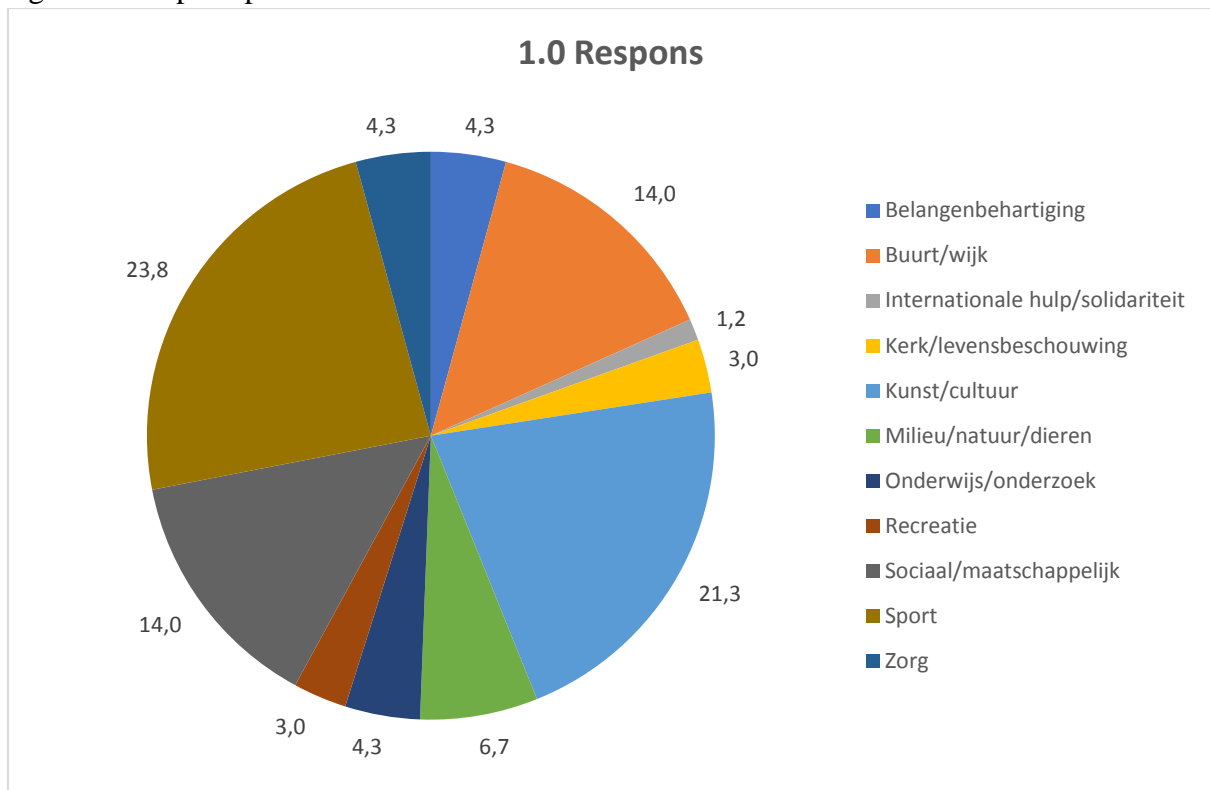
[Jan de Rond](#)

30 november 2021

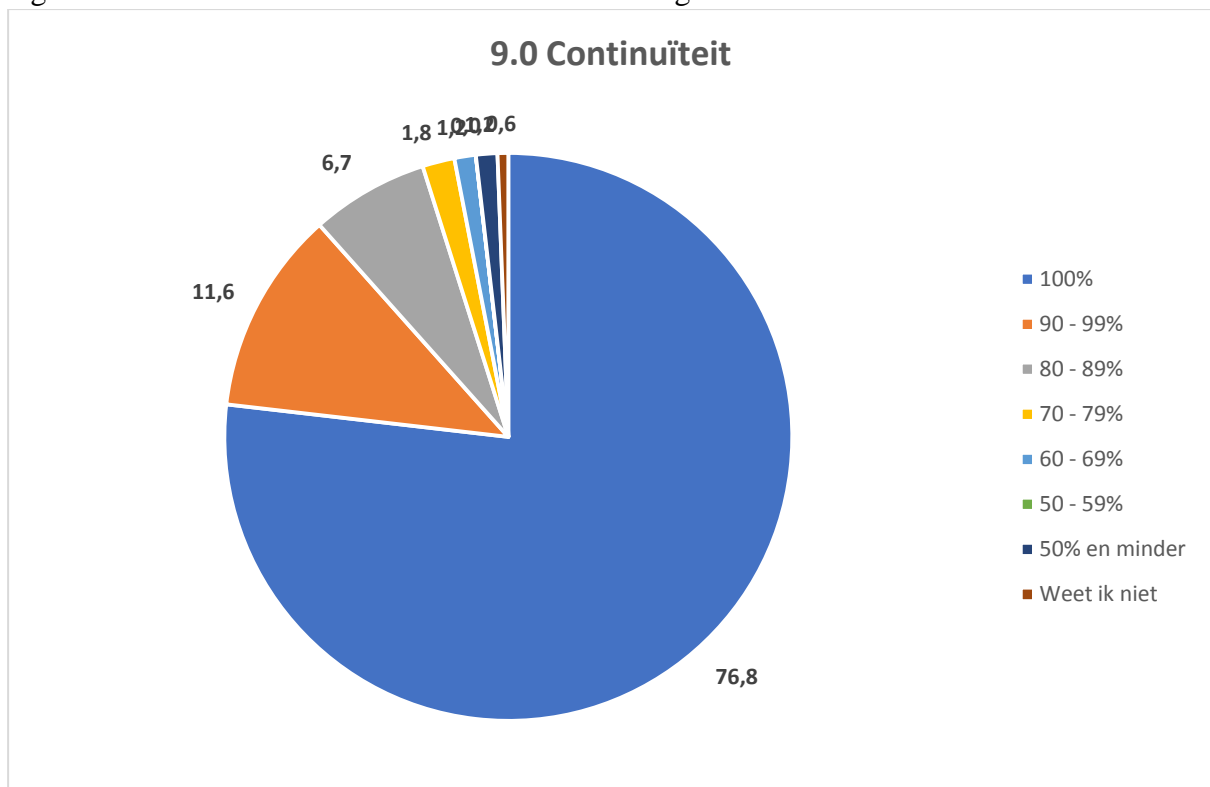
Meldpunt Lokale Organisaties 's-Hertogenbosch - resultaat ronde 4

Analyse 1: overzichten over alle sectoren (in percentage)

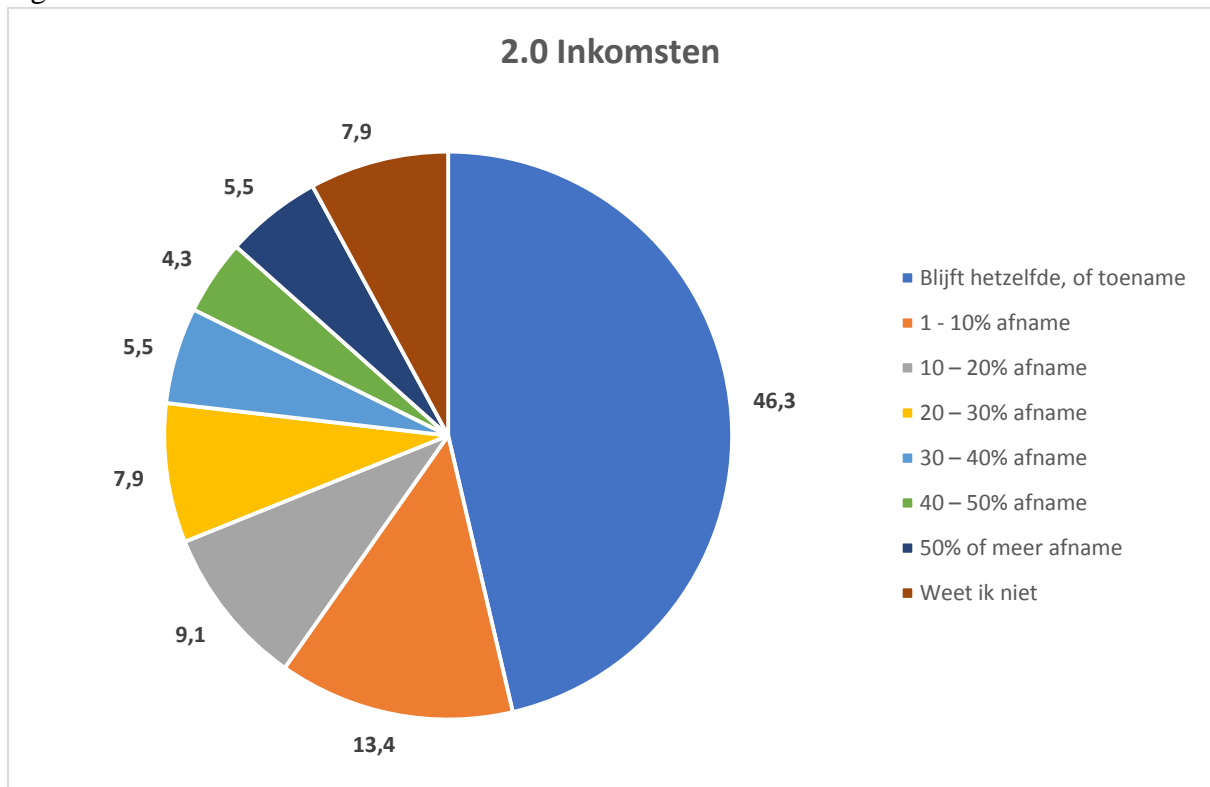
Figuur 1: Respons per sector in %



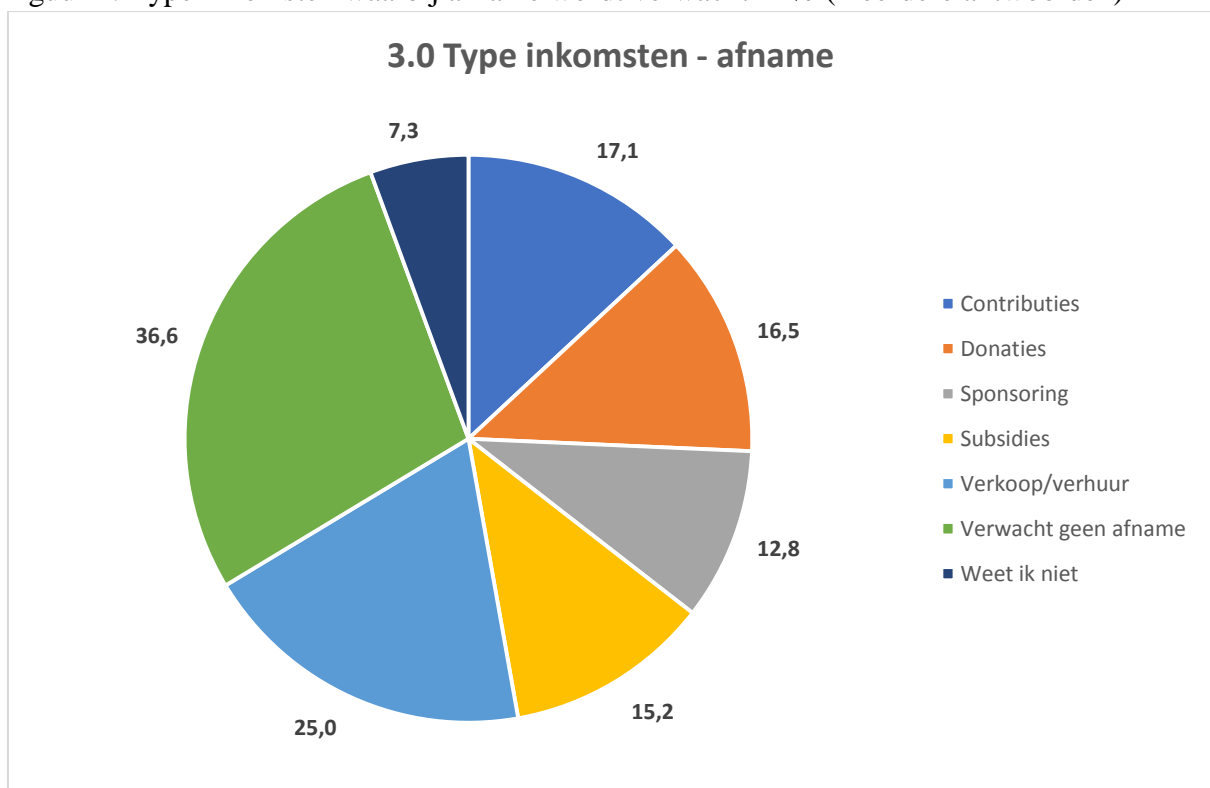
Figuur 2: De verwachte bestaanszekerheid van de organisatie na de crisis in %



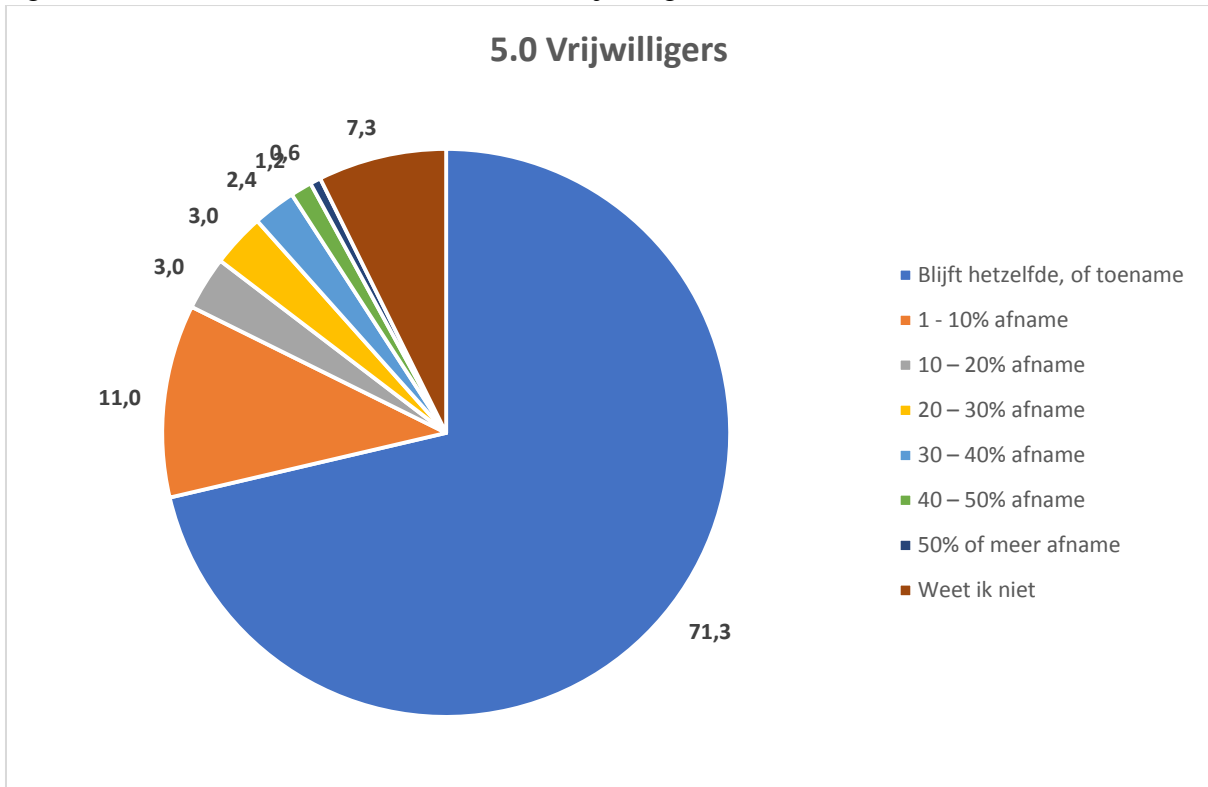
Figuur 3: De verwachte toe- of afname van inkomsten in %



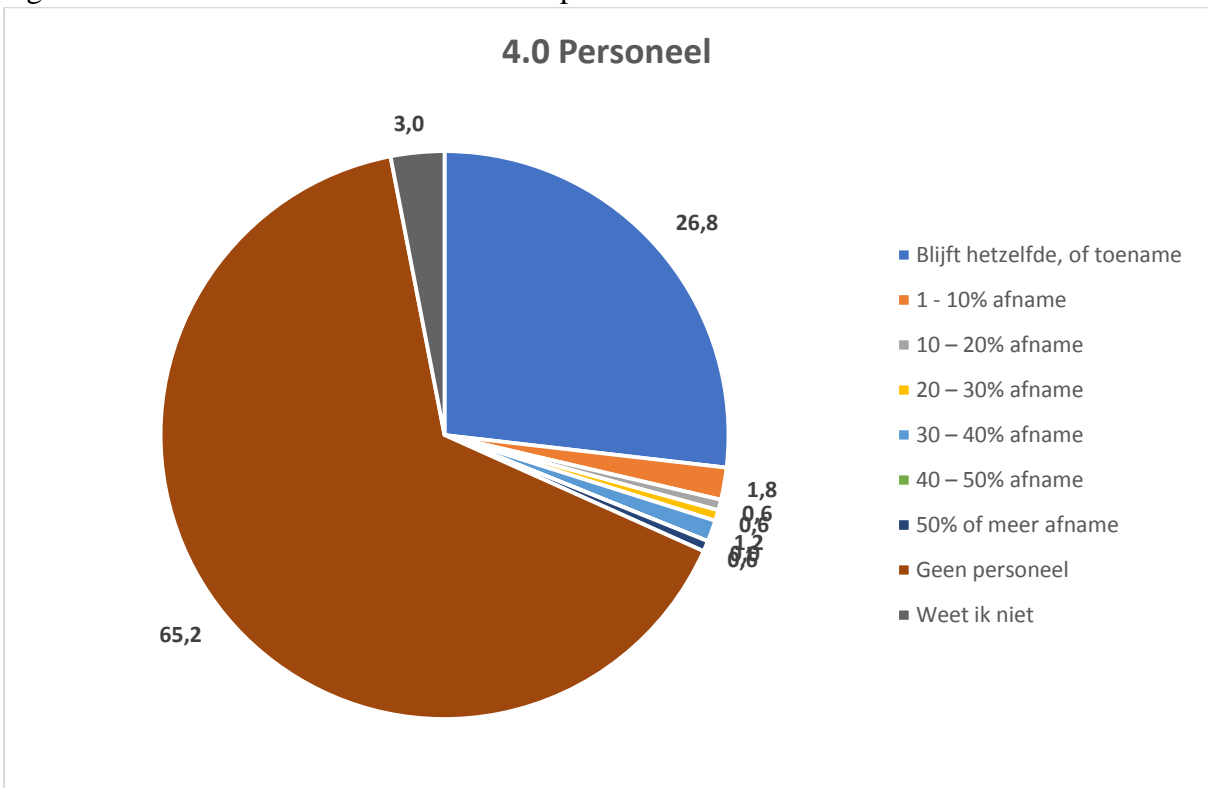
Figuur 4: Type inkomsten waarbij afname wordt verwacht in % (meerdere antwoorden)



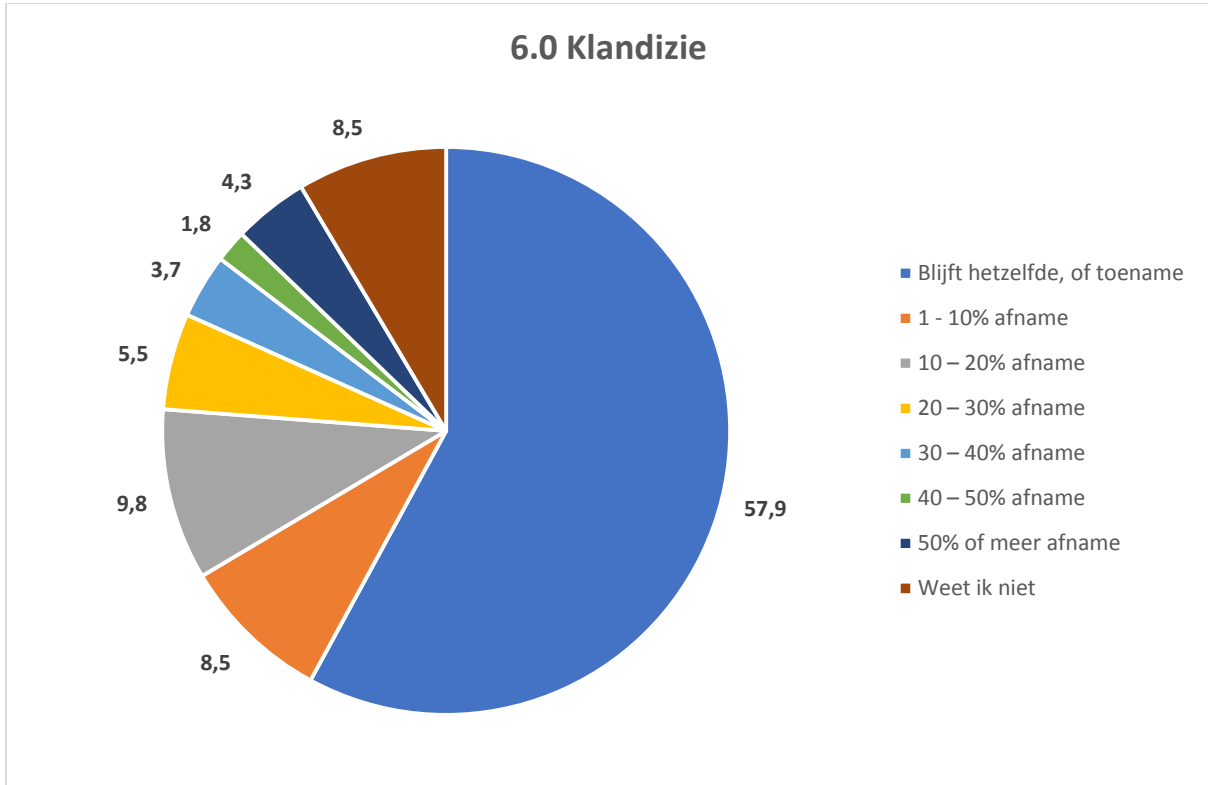
Figuur 5: De verwachte toe- of afname van vrijwilligers in %



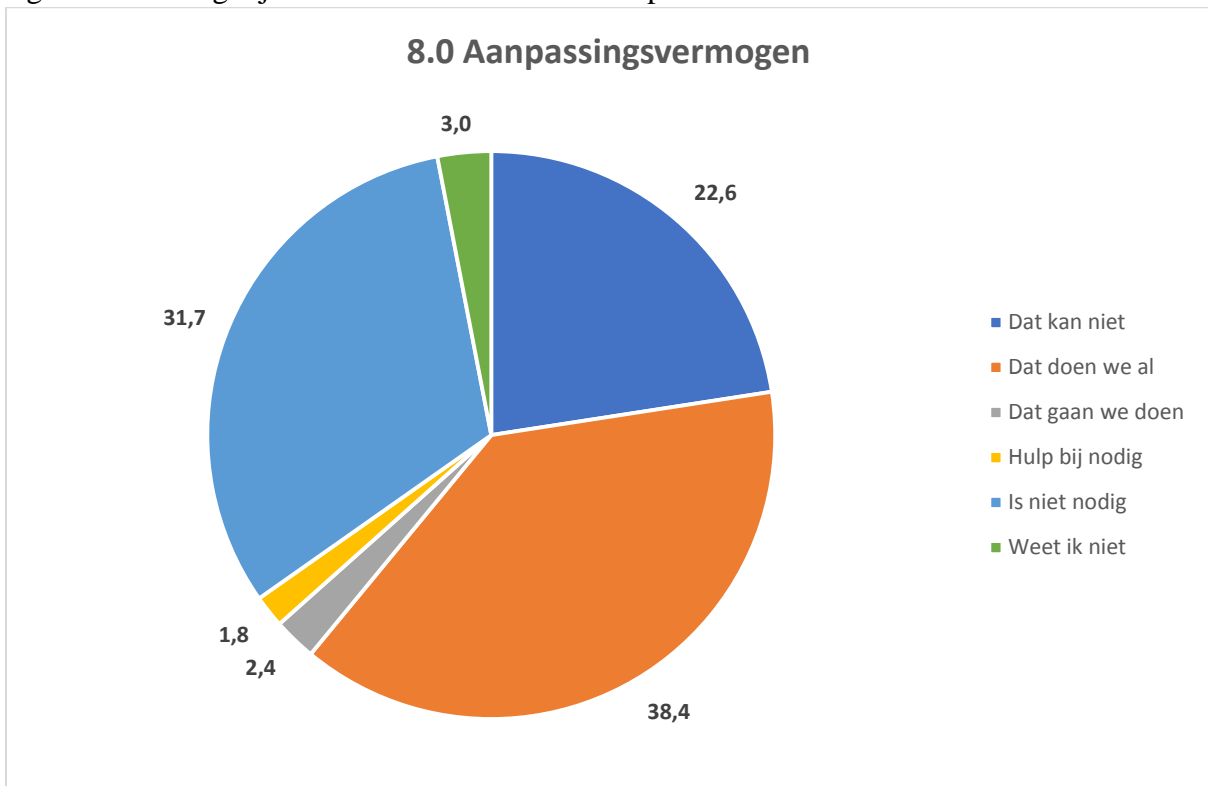
Figuur 6: De verwachte toe- of afname van personeel in %



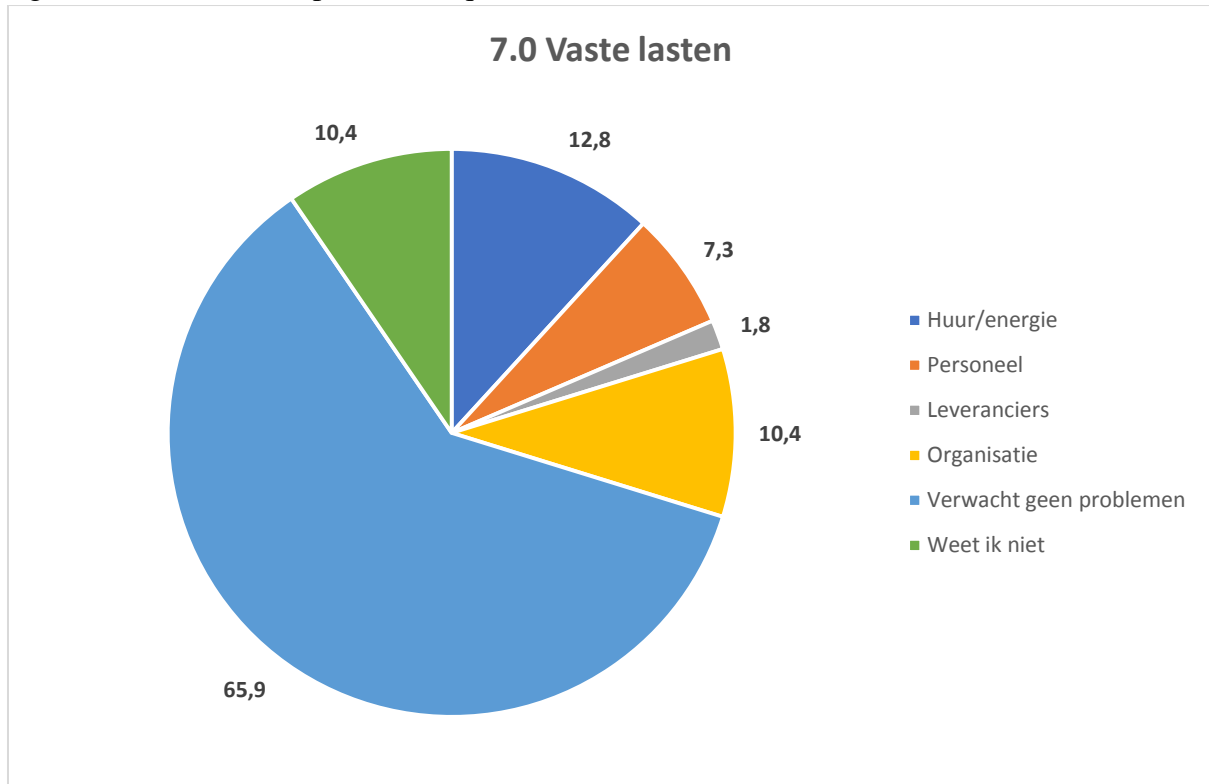
Figuur 7: De verwachte toe- of afname van leden, bezoekers, deelnemers in %



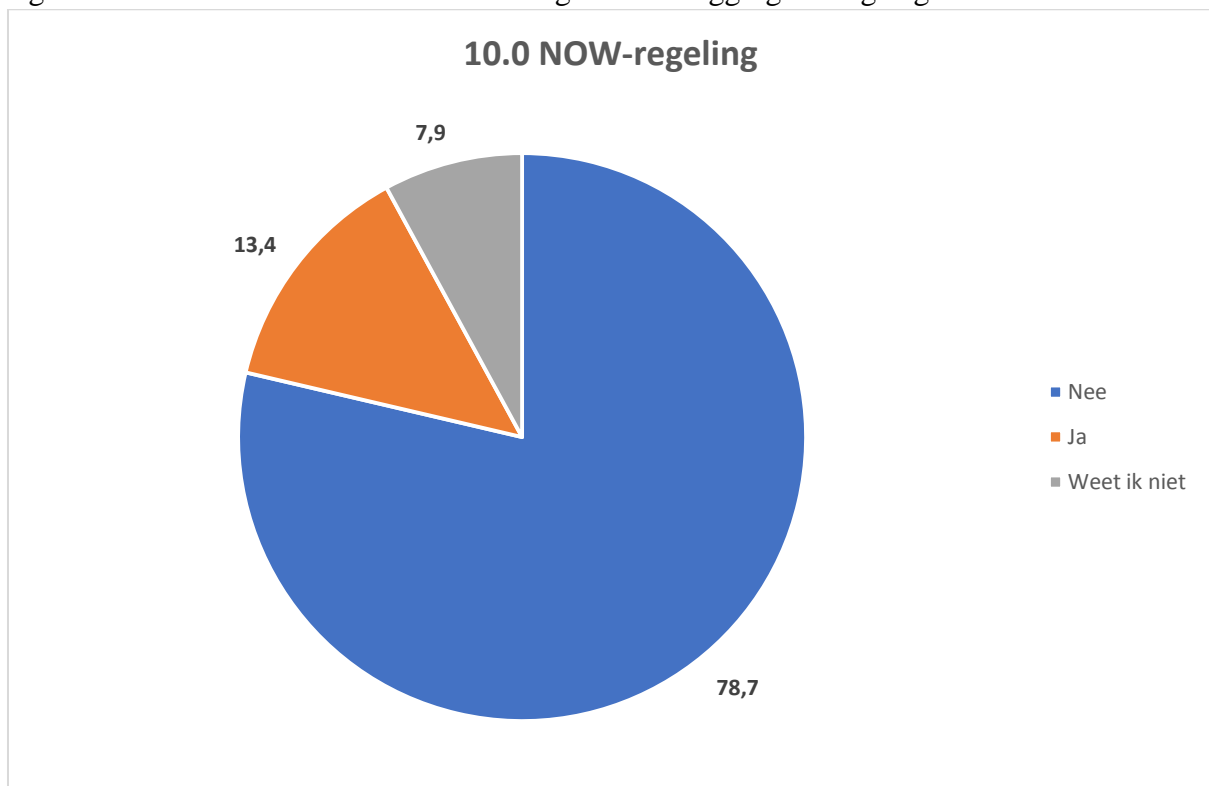
Figuur 8: De mogelijkheid om aan de crisis aan te passen in %



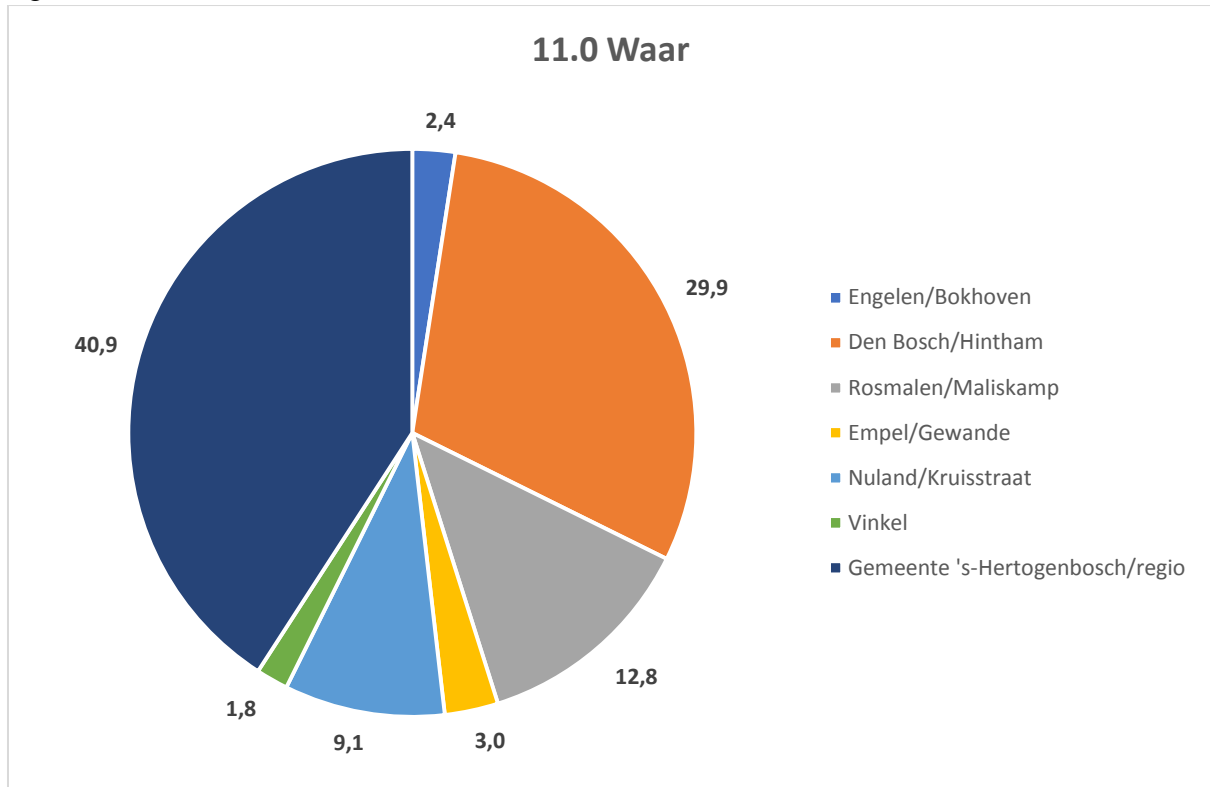
Figuur 9: De verwachte problemen qua kosten / lasten in % (meerdere antwoorden)



Figuur 10: Gebruikmaken van Noodmaatregel Overbrugging Werkgelegenheid in %



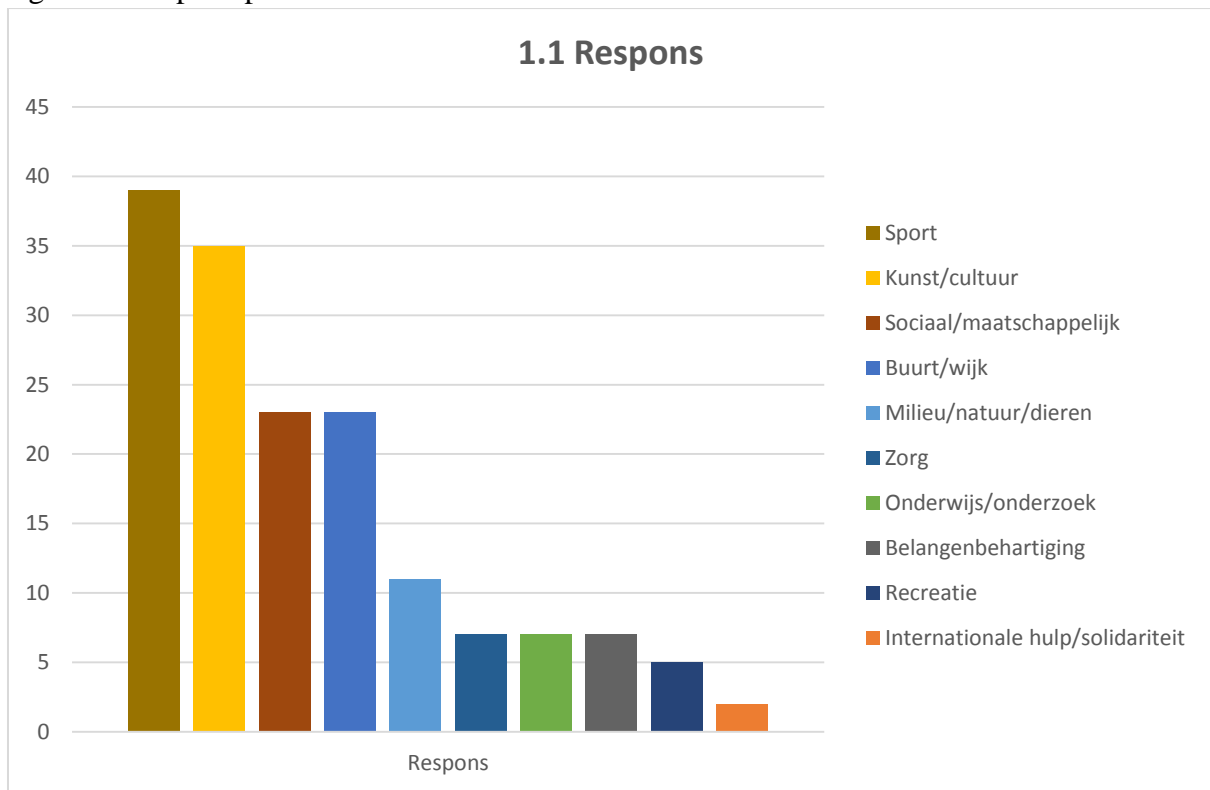
Figuur 11: Plaats van werkzaamheden / activiteiten in %



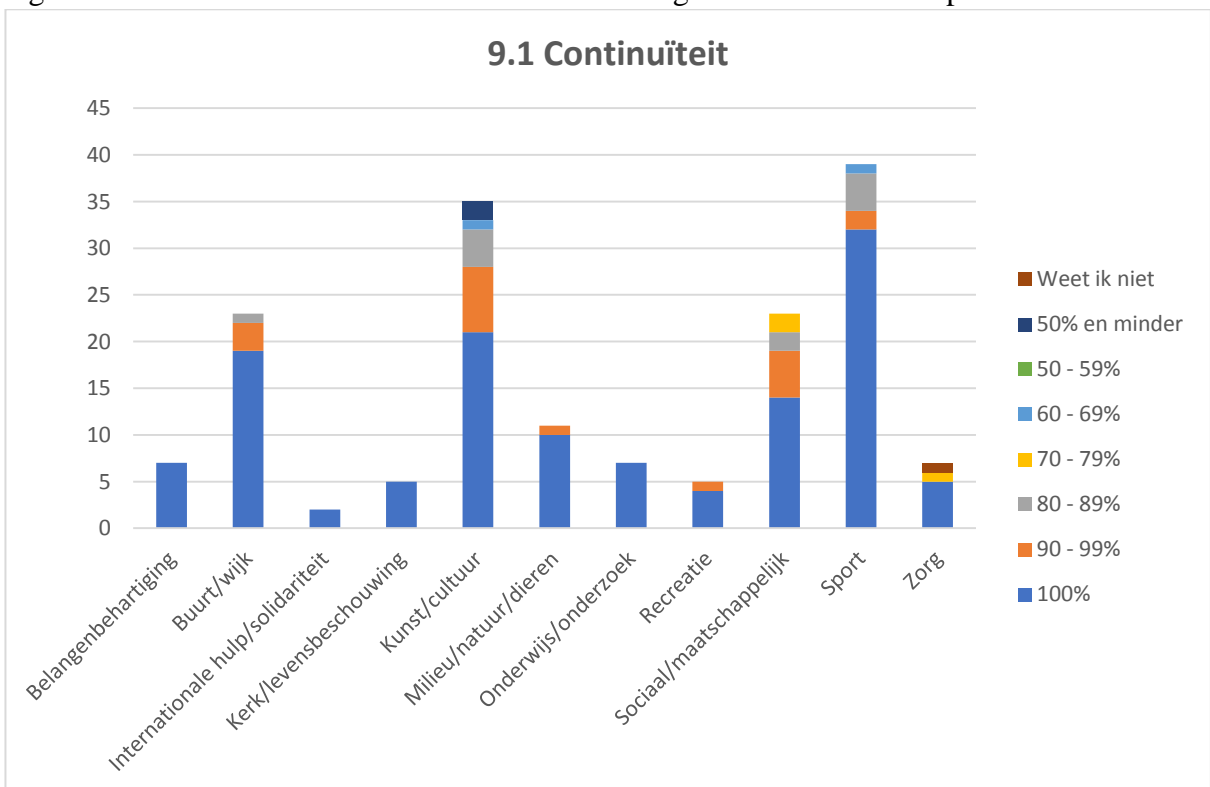
Meldpunt Lokale Organisaties 's-Hertogenbosch - resultaat ronde 4

Analyse 2: overzichten per sector (in aantallen per sector)

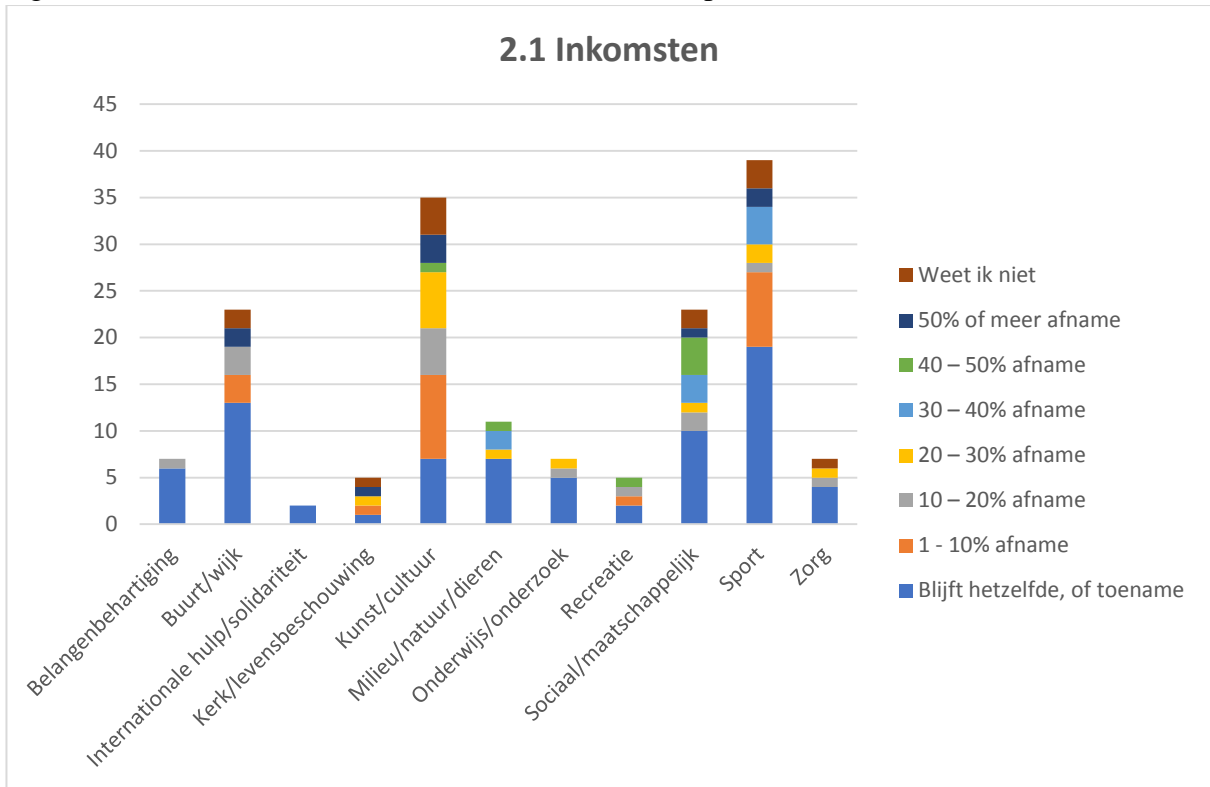
Figuur 1: Respons per sector



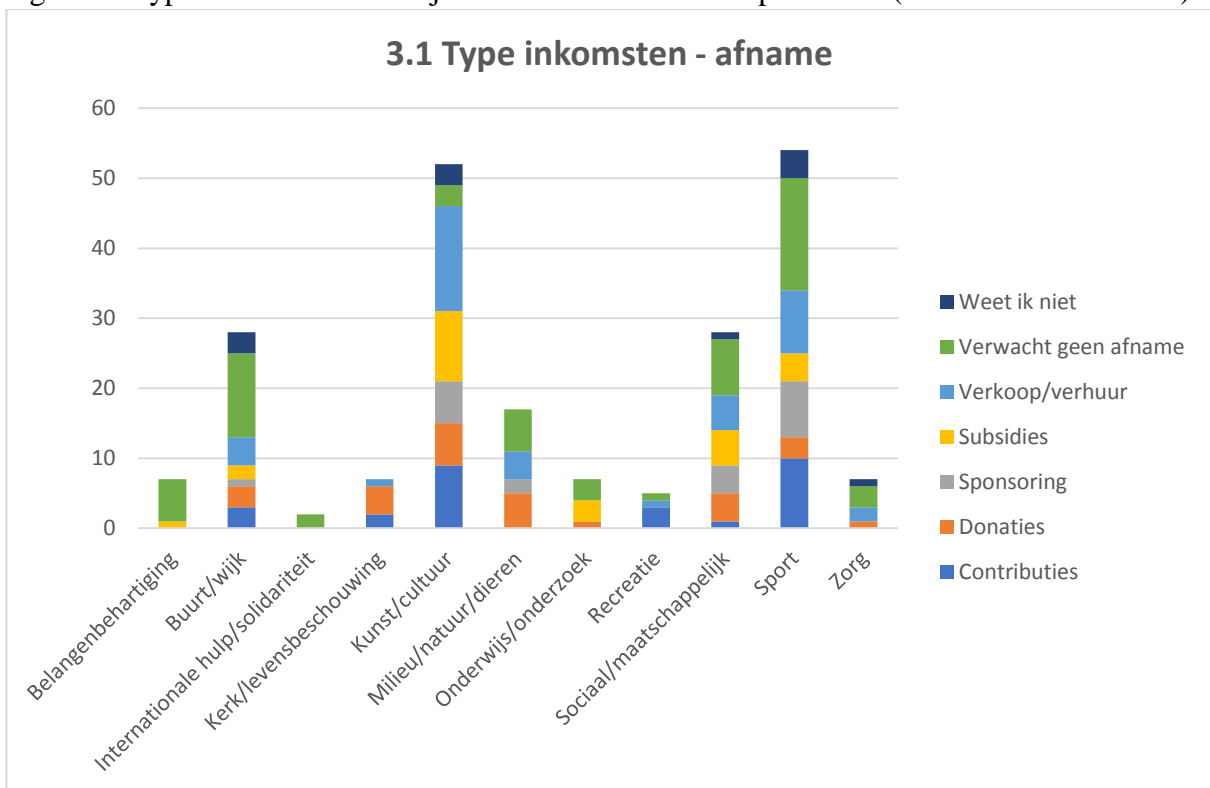
Figuur 2: De verwachte bestaanszekerheid van de organisatie na de crisis per sector



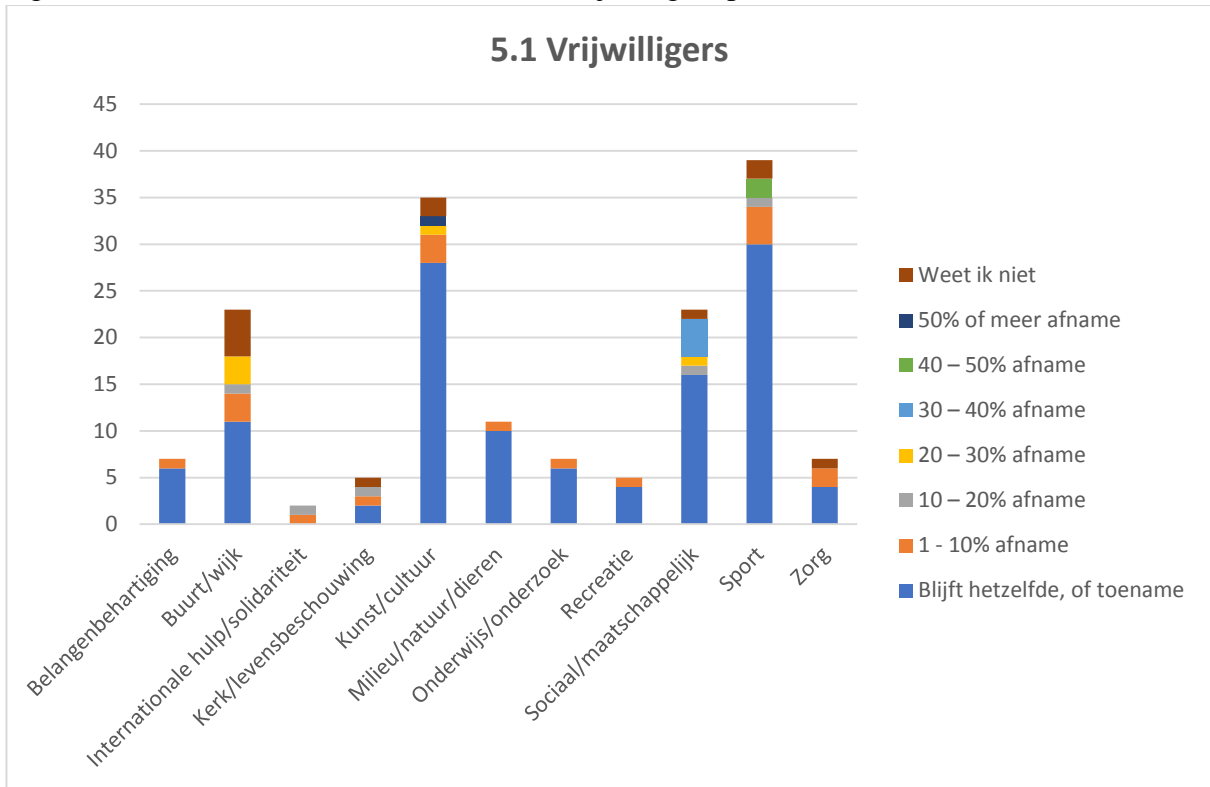
Figuur 3: De verwachte toe- of afname van inkomsten per sector



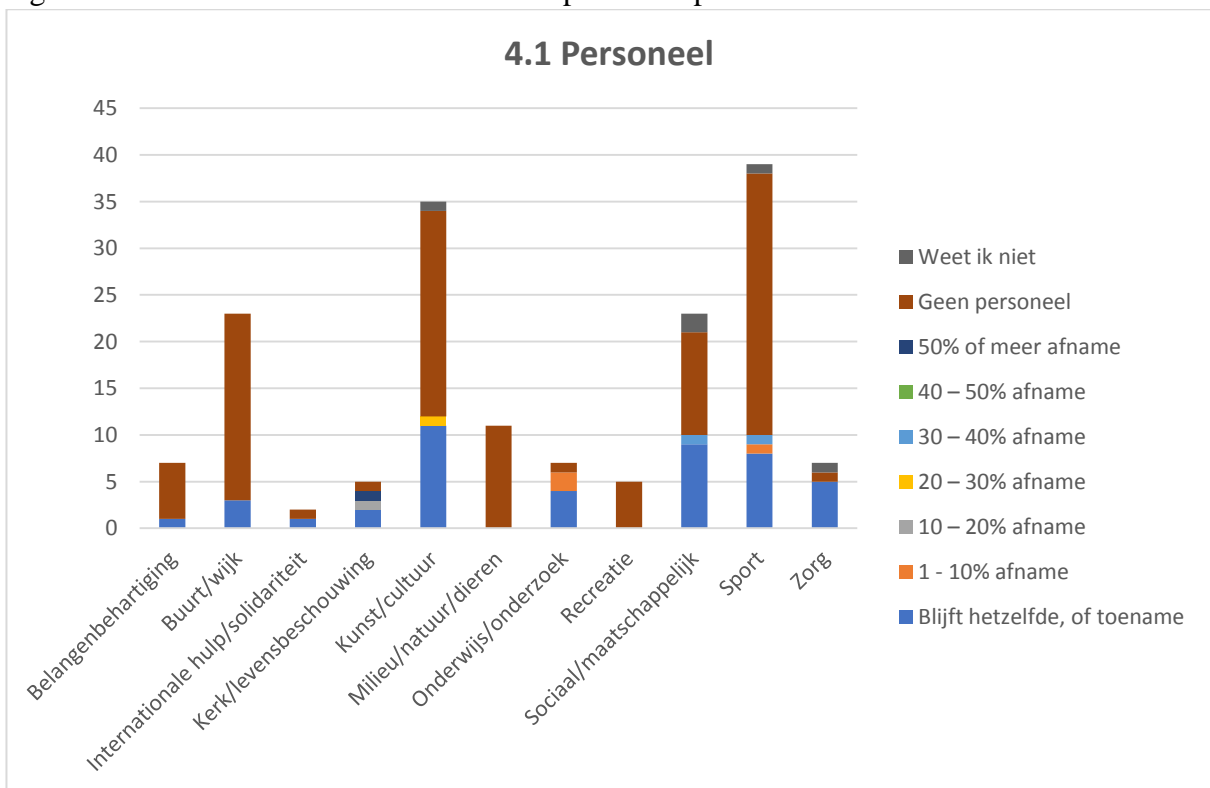
Figuur 4: Type inkomsten waarbij afname wordt verwacht per sector (meerdere antwoorden)



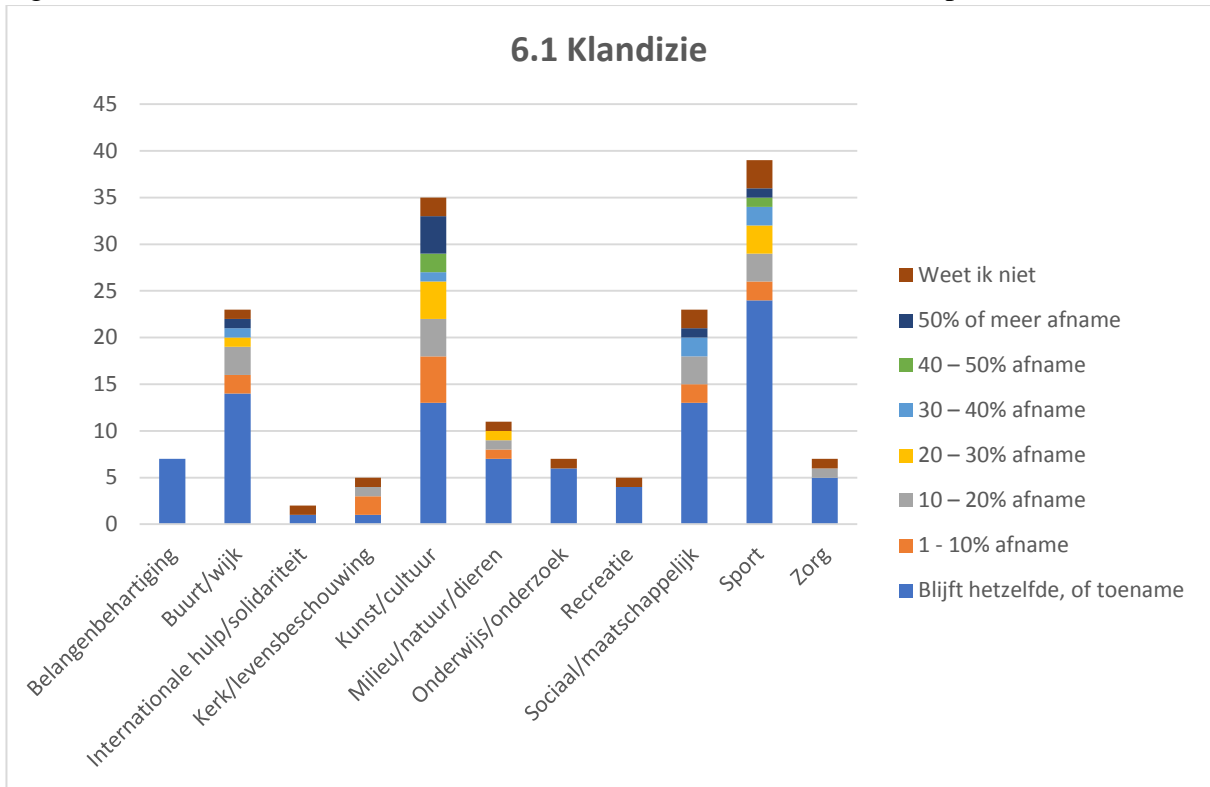
Figuur 5: De verwachte toe- of afname van vrijwilligers per sector



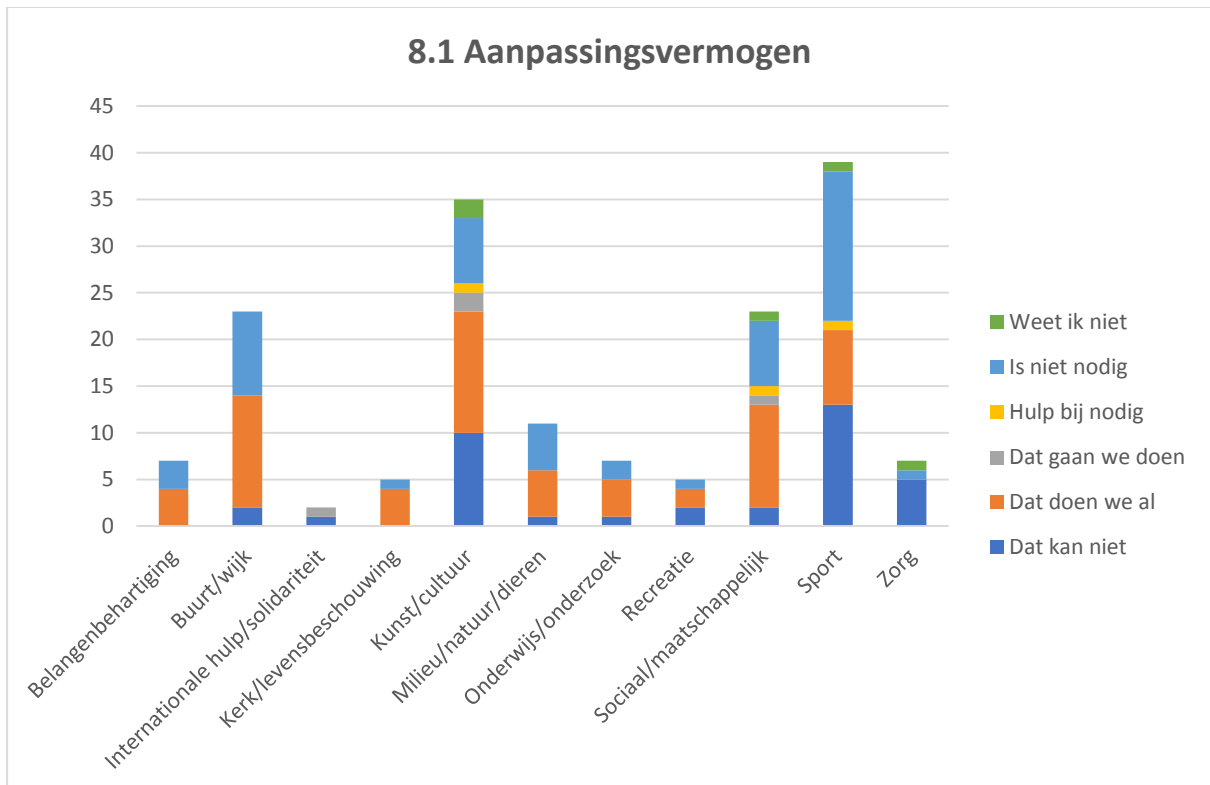
Figuur 6: De verwachte toe- of afname van personeel per sector



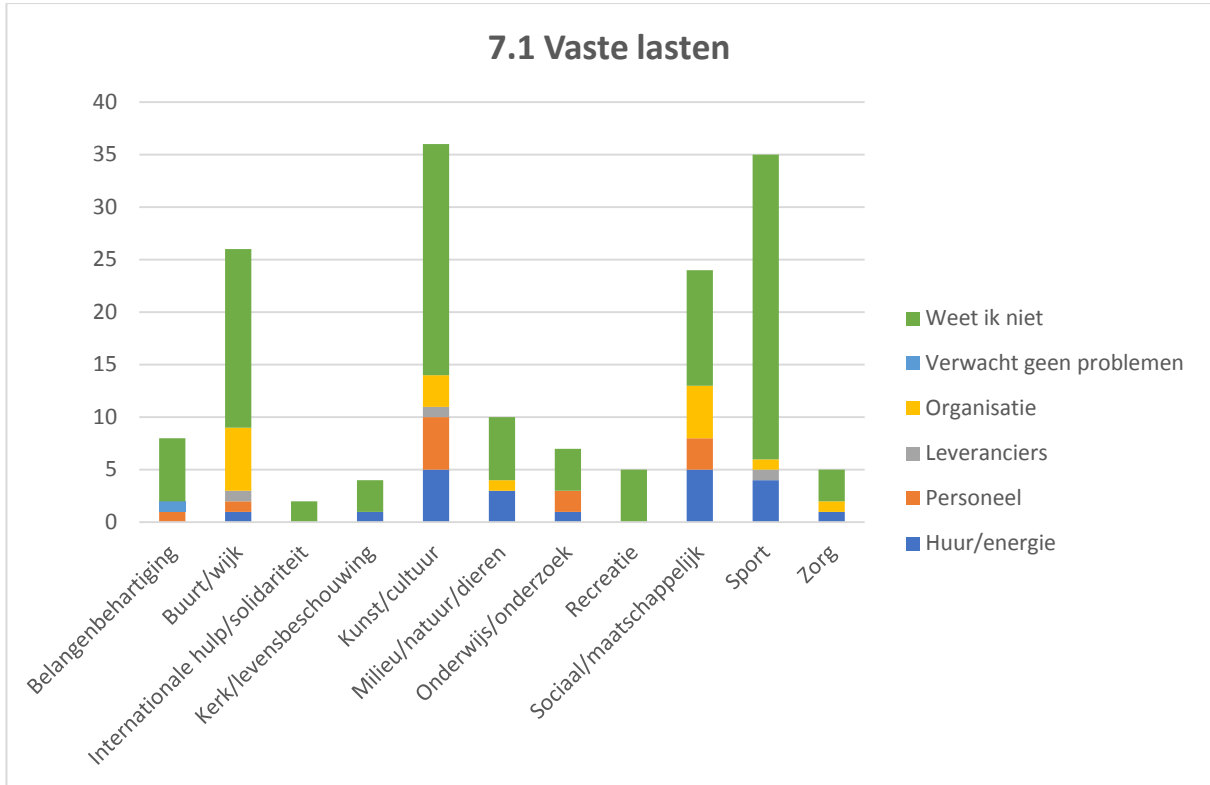
Figuur 7: De verwachte toe- of afname van leden, bezoekers, deelnemers per sector



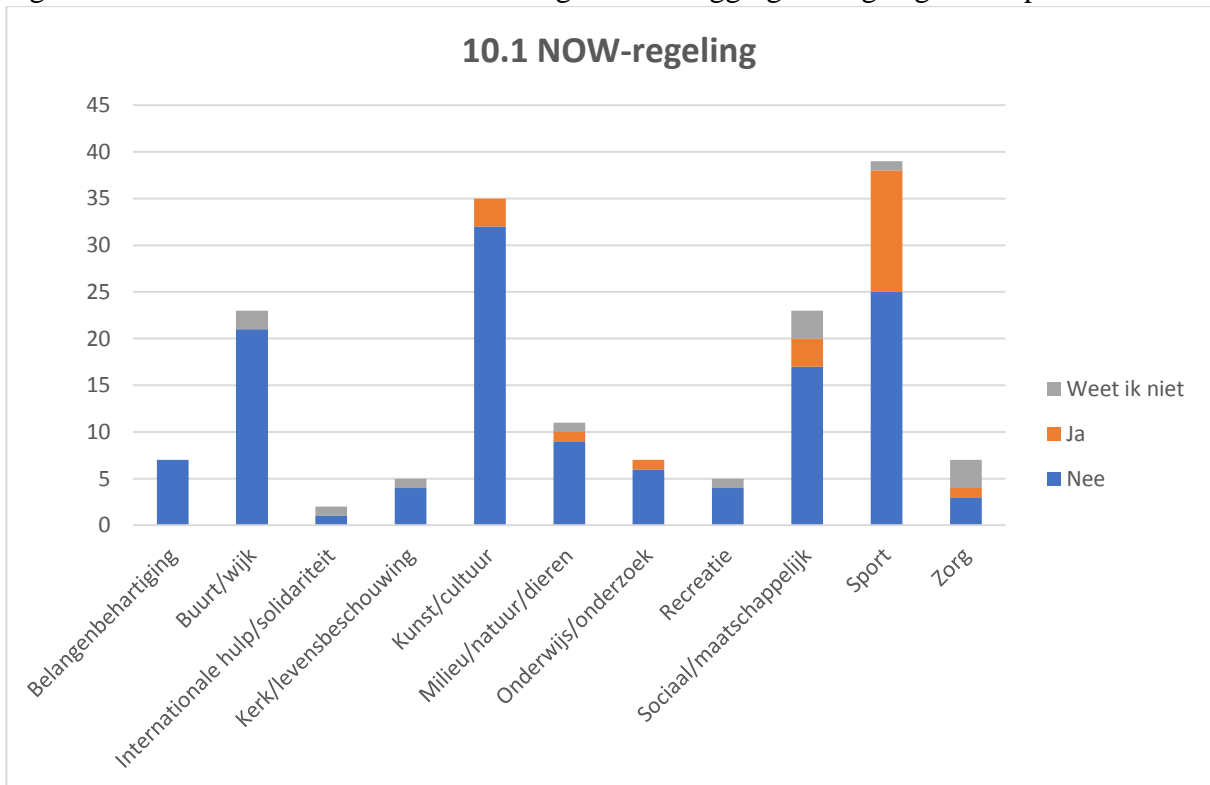
Figuur 8: De mogelijkheid aan de crisis aan te passen per sector



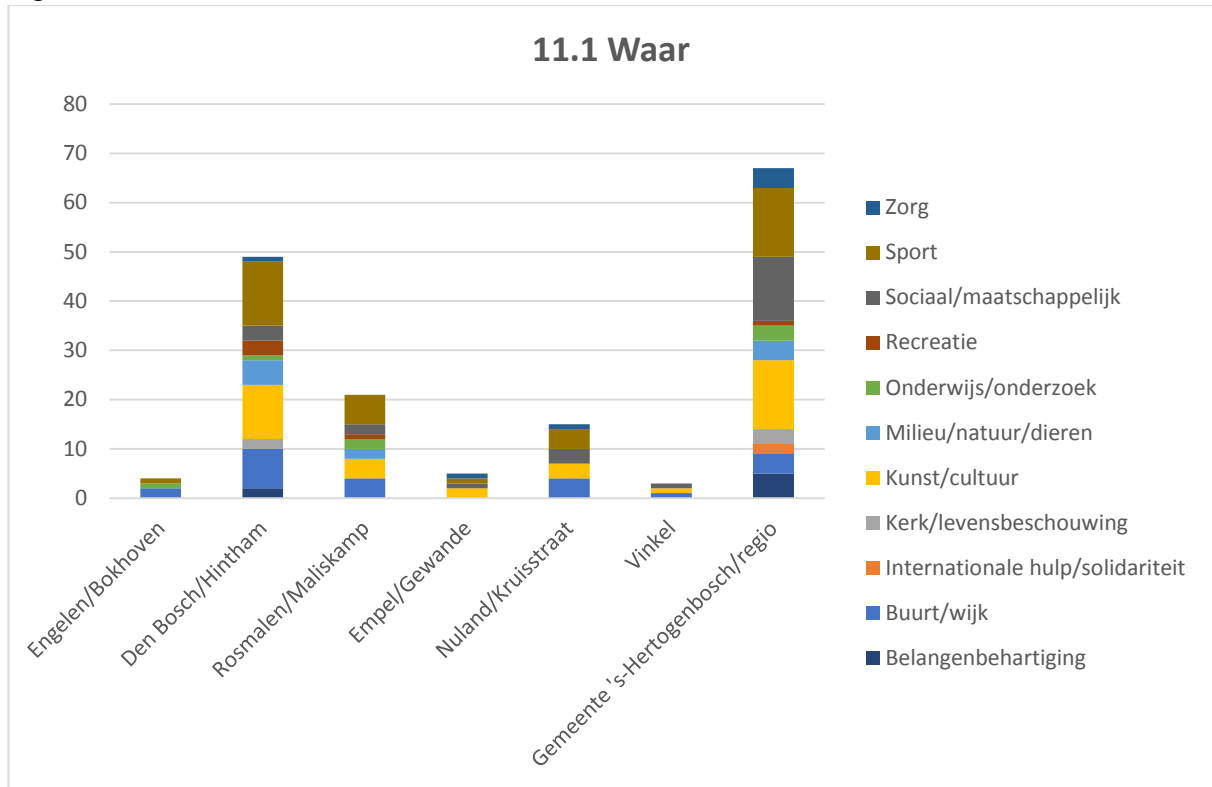
Figuur 9: De verwachte problemen qua kosten / lasten per sector (meerdere antwoorden)



Figuur 10: Gebruikmaken van Noodmaatregel Overbrugging Werkgelegenheid per sector



Figuur 11: Plaats van werkzaamheden / activiteiten



[Prof. dr. Lucas Meijs](#)

[Ivo Geers](#)

[Jan de Rond](#)

30 november 2021